


Предварительно утвержден решением
Совета директоров
ОАО «Королевская электросеть СК»
Протокол № 06/12 от «18» мая 2012 года

Утверждён решением годового
Общего собрания акционеров
ОАО «Королевская электросеть СК»
Протокол №04 от «22» июня 2012 года

ГОДОВОЙ ОТЧЁТ
ОТКРЫТОГО АКЦИОНЕРНОГО ОБЩЕСТВА
«КОРОЛЁВСКАЯ ЭЛЕКТРОСЕТЬ СК»
ЗА 2011 ГОД

Управляющий директор


ОАО «Королёвская электросеть СК»



Н.Л. Козлова

Главный бухгалтер

ОАО «Королёвская электросеть СК»



И.Е. Кушнир

г.Королёв

2012

Оглавление

ГЛОССАРИЙ	3
ОБРАЩЕНИЕ ПРЕДСЕДАТЕЛЯ СОВЕТА ДИРЕКТОРОВ	5
ОБРАЩЕНИЕ ГЕНЕРАЛЬНОГО ДИРЕКТОРА УПРАВЛЯЮЩЕЙ ОРГАНИЗАЦИИ	6
ИНФОРМАЦИЯ ОБ ОБЩЕСТВЕ И ЕГО ПОЛОЖЕНИИ В ОТРАСЛИ	7
Обзор основных рынков	8
Основные риски, связанные с деятельностью Общества	9
Информация об основных клиентах и клиентская политика	10
АКЦИОНЕРНЫЙ КАПИТАЛ. КОРПОРАТИВНОЕ УПРАВЛЕНИЕ	11
Акционерный капитал	11
Структура органов управления и контроля	11
Обзор общих собраний акционеров, проведённых в отчётном периоде, и принятых на них решений	12
Принципы корпоративного управления	14
Соблюдение кодекса корпоративного поведения	14
Информация об отчётах и заключениях независимых экспертов	14
Регистратор Общества	15
Локальные нормативные документы Общества	15
Политика Общества по раскрытию информации	15
Пресс-релизы корпоративных событий	16
ЭНЕРГОСБЫТОВАЯ ДЕЯТЕЛЬНОСТЬ	17
Объем и стоимость реализации электрической энергии	17
Объем и стоимость приобретаемой электрической энергии и мощности	19
Перспективы развития Общества	20
ФИНАНСОВО-ЭКОНОМИЧЕСКИЕ ПОКАЗАТЕЛИ И ОТЧЁТНОСТЬ	21
Основные результаты финансово-хозяйственной деятельности	21
Анализ финансовых показателей	21
Управление дебиторской, кредиторской задолженностью	22
Активы ОАО «Королёвская электросеть СК»	24
Пассивы ОАО «Королёвская электросеть СК»	25
Управление денежными средствами	26
Методы и политика бухгалтерского учёта	27
ДИВИДЕНДНАЯ ПОЛИТИКА ОБЩЕСТВА	29
ЗАКУПОЧНАЯ ДЕЯТЕЛЬНОСТЬ	30
Основные положения политики Общества в области закупочной деятельности	30
КАДРОВАЯ И СОЦИАЛЬНАЯ ПОЛИТИКА ОБЩЕСТВА	31
Основные цели и принципы кадровой политики Общества	31
Социальная политика	32
Мотивация персонала	33
КОНТАКТНАЯ ИНФОРМАЦИЯ ДЛЯ АКЦИОНЕРОВ И ИНВЕСТОРОВ	34
Общие реквизиты	34
Обратная связь для акционеров и инвесторов	35
Реквизиты регистратора и аудитора Общества	35
ПРИЛОЖЕНИЯ	36
Бухгалтерский баланс на 31.12.2011г.	36
Аудиторское заключение по результатам аудиторской проверки ОАО «Королёвская электросеть СК	51
Заключение ревизионной комиссии.	53

ГЛОССАРИЙ

Автоматизированная информационно-измерительная система коммерческого учета электроэнергии - АИИС КУЭ	Иерархическая система, представляющая собой техническое устройство, функционально объединяющее совокупность измерительно-информационных комплексов точек измерений, информационно-вычислительных комплексов электроустановок, информационно-вычислительного комплекса и системы обеспечения единого времени, выполняющее функции проведения измерений, сбора, обработки и хранения результатов измерений, информации о состоянии объектов и средств измерений, а также передачи полученной информации в интегрированную автоматизированную систему управления коммерческим учетом на оптовом рынке электроэнергии в автоматизированном режиме.
Бизнес-план	Документ, включающий основные сведения, необходимые для планирования деятельности по достижению установленных ключевых показателей эффективности, анализа промежуточных и окончательных результатов, принятия решений менеджерами материнской и дочерних компаний, другими собственниками и потенциальными инвесторами.
БР	Балансирующий рынок (сектор нерегулируемого оптового рынка электрической энергии (мощности)).
ГП – Гарантирующий поставщик электрической энергии	Коммерческая организация, обязанная в соответствии с законодательством об электроэнергетике или добровольно принятыми обязательствами заключить договор купли-продажи электрической энергии с любым обратившимся к нему потребителем либо с лицом, действующим от имени и в интересах потребителя и желающим приобрести электрическую энергию.
Дебиторская задолженность	Задолженность, отраженная по строке 1230 бухгалтерского баланса.
Договор энергоснабжения	Договор, заключаемый на розничном рынке и предусматривающий обязанность энергосбытовой организации или гарантирующего поставщика осуществлять продажу электрической энергии, а также самостоятельное или посредством привлечения третьих лиц оказание услуг по передаче электрической энергии и иных услуг, неразрывно связанных с процессом потребления электрической энергии, а также обязанность потребителя оплатить электрическую энергию и предоставленные услуги.
Единая энергетическая система России	Совокупность производственных и иных имущественных объектов электроэнергетики, связанных единым процессом производства (в том числе производства в режиме комбинированной выработки электрической и тепловой энергии) и передачи электрической энергии в условиях централизованного оперативно-диспетчерского управления в электроэнергетике.
Ключевой показатель эффективности	Важнейший интегрированный показатель деятельности организации, структурного подразделения, конкретного должностного лица, отражающий поставленные (организации, структурному подразделению, конкретному должностному лицу) цели на данный период времени.
НП «АТС» Администратор торговой системы	Организация в форме некоммерческого партнерства, основной целью деятельности которой является предоставление услуг по организации торговли на оптовом рынке электроэнергии (мощности), а также ведение финансовых расчетов за поставляемую электроэнергию и услуги, оказываемые участникам оптового рынка, обеспечение равных условий для всех участников оптового рынка электроэнергии, защита интересов поставщиков и покупателей электрической энергии, повышение эффективности производства и потребления электрической энергии.
Оптовый рынок электрической энергии (мощности)-ОРЭМ	Сфера обращения особого товара - электрической энергии (мощности) в рамках Единой энергетической системы России в границах единого экономического пространства Российской Федерации с участием крупных производителей и крупных покупателей электрической энергии, получивших статус субъекта оптового рынка и действующих на основе правил оптового рынка, утверждаемых в соответствии с Федеральным законом "Об электроэнергетике" Правительством Российской Федерации. Критерии отнесения производителей и покупателей электрической энергии к категории крупных производителей и крупных покупателей устанавливаются Правительством Российской Федерации.
РДД	Регулируемый двусторонний договор.

Регулируемый сектор оптового рынка электрической энергии (мощности)	Часть оптового рынка, в котором осуществляется оптовая торговля частью объемов электрической энергии и мощности по тарифам, утвержденным федеральным органом исполнительной власти по регулированию естественных монополий в порядке, установленном Федеральным законом "О государственном регулировании тарифов на электрическую и тепловую энергию в Российской Федерации".
Розничный рынок электрической энергии	Сфера обращения электрической энергии вне оптового рынка с участием потребителей электрической энергии.
РСВ	Рынок на сутки вперед (сектор нерегулируемого оптового рынка электрической энергии (мощности)).
СДЭМ	Свободный договор на поставку электрической энергии и мощности
Система учета электроэнергии	Совокупность измерительных комплексов, обеспечивающих измерение поступления и отпуска электроэнергии из сети и включающих в себя измерительные трансформаторы тока (ТТ), напряжения (ТН), электрические счетчики, соединительные провода и кабели.
Субъекты оптового рынка	Юридические лица, получившие в установленном порядке право участвовать в отношениях, связанных с обращением электрической энергии на оптовом рынке, в соответствии с утвержденными Правительством Российской Федерации правилами оптового рынка.
Субъекты розничных рынков	Участники отношений по производству, передаче, продаже и потреблению электрической энергии на розничных рынках, а также оказанию услуг, неразрывно связанных с процессом потребления электрической энергии.
Субъекты электроэнергетики	Лица, осуществляющие деятельность в сфере электроэнергетики, в том числе производство электрической и тепловой энергии, поставки (продажу) электрической энергии, энергоснабжение потребителей, предоставление услуг по передаче электрической энергии, оперативно-диспетчерскому управлению в электроэнергетике, сбыт электрической энергии, организацию купли-продажи электрической энергии.
Тарифы на электрическую энергию	Система ценовых ставок (ставок платы за услуги, расценок и т.п.), по которым осуществляются расчеты за электрическую энергию, а также за соответствующие услуги.
Территориальная сетевая организация	Коммерческая организация, оказывающая услуги по передаче и распределению электрической энергии с использованием объектов электросетевого хозяйства, не относящихся к единой национальной (общероссийской) электрической сети.
Точка поставки электроэнергии	Место в электрической сети, определяемое для каждого участника оптового рынка системным оператором и администратором торговой системы по согласованию с сетевыми компаниями и указанным участником оптового рынка и используемое для определения и исполнения участником оптового рынка обязательств по договорам купли-продажи электрической энергии и владельцем объектов электросетевого хозяйства обязательств по оплате потерь электрической энергии.
Услуги по передаче электрической энергии	Комплекс организационно и технологически связанных действий, обеспечивающих передачу электрической энергии через технические устройства электрических сетей в соответствии с техническими регламентами.
ЦСОИ	Центр сбора и обработки информации от покупателей (потребителей) электрической энергии (мощности) ОАО «ЭСКМО».
Электроснабжение	Обеспечение потребителей электрической энергией (мощностью).
Энергосбытовые организации	Организации, осуществляющие в качестве основного вида деятельности продажу другим лицам произведенной или приобретенной электрической энергии.

ОБРАЩЕНИЕ ПРЕДСЕДАТЕЛЯ СОВЕТА ДИРЕКТОРОВ

Уважаемые акционеры!

В 2011 году произошли важные события, оказавшие существенное влияние на развитие электроэнергетики в России.

Реформа отрасли в отчетном году вступила в заключительную фазу: 2011 стал первым годом, в котором государство прекратило осуществлять тарифное регулирование на оптовом рынке электроэнергии. Новые правила ценообразования обусловили усиление работы ОАО «Королевская электросеть СК» по информированию потребителей о происходящих изменениях, а также стали одним из катализаторов разработки и реализации энергосервисных проектов.

В прошедшем году полномочия единоличного исполнительного органа Общества были переданы управляющей организации – ОАО «Энергосбытовая компания Московской области», являющейся основным акционером ОАО «Королевская электросеть СК».

В отчетном году в отрасли активно развивалось сравнительно новое для энергетики России направление – энергосервис. Во многом это стало возможно благодаря подписанию Федерального закона «Об энергосбережении», который дал столь необходимые экономике страны инструменты для модернизации. Учитывая происходящие изменения, наша Компания реализует собственную стратегию перехода от энергосбыта к энергосервису, в рамках которой в отчетном году Компанией велась активная работа по расширению и совершенствованию комплекса энергосервисных услуг для потребителей.

Соблюдение прав акционеров остается одной из важнейших задач компании наряду с информационной прозрачностью и повышением качества корпоративного управления. Уверен, что Совет директоров ОАО «Королевская электросеть СК» сможет не только реализовать все цели и задачи, поставленные акционерами, но и превзойти в будущем запланированные показатели.

Чистая прибыль ОАО «Королевская электросеть СК» в 2011 году составила 56,48 млн руб. Это средства, полученные не только от продажи электроэнергии, но и от оказания сопутствующих услуг, развитию которых Компания уделяет самое пристальное внимание: установки многотарифных приборов учета и приборов учета воды, пакетных услуг, проведения энергоаудита, выполнения проектных работ.

Подводя итог всему вышесказанному, благодарю вас за совместную эффективную работу и выражаю уверенность в том, что ОАО «Королевская электросеть СК» и в дальнейшем будет активно и успешно развиваться.

Председатель Совета директоров

А.М. Гладышев

ОБРАЩЕНИЕ ГЕНЕРАЛЬНОГО ДИРЕКТОРА УПРАВЛЯЮЩЕЙ ОРГАНИЗАЦИИ

Уважаемые акционеры!

Рад сообщить о том, что Общество по итогам 2011 года остаётся прибыльным предприятием, имеющим положительную рентабельность.

Несмотря на существующие сложности развития рынка электроэнергии в постреформенный период, Общество в течение 2011 года успешно исполняло свои обязательства перед потребителями электроэнергии, обеспечивало надёжность энергоснабжения. По итогам 2011 года Общество сохраняет статус Гарантирующего поставщика электроэнергии и субъекта оптового рынка.

Ключевым направлением деятельности Общества в 2011 году являлось всестороннее повышение качества обслуживания потребителей.

Крупным потребителям, исполняющим договорные обязательства своевременно и в полном объёме, был присвоен статус VIP-клиентов, дающий право на получение дополнительных услуг.

Клиентская база Общества в 2011 году была расширена за счёт заключения 112 договоров на энергоснабжение нежилых помещений и 2600 договоров бытового энергопотребления.

В июле был переоборудован клиентский офис, установлена электронная очередь, что позволило упорядочить поток посетителей и предоставить каждому обратившемуся потребителю возможность получения индивидуальной консультации, а также вести оперативный учёт количества посетителей. Внедрена система заочного обслуживания потребителей (форма обратной связи на официальном сайте Общества, контакт-центр, обслуживающий одновременно до 4 звонков).

В 2011 году Общество начало активное развитие дополнительных видов деятельности. С июля 2011 года функционирует новое структурное подразделение Отдел технического сервиса. Привлечён опытный квалифицированный персонал для оптимизации издержек и повышения энергоэффективности предприятий и жилых помещений с помощью системы «Энергосбережение под ключ». В октябре 2011 года был заключен энергосервисный контракт с Управлением по благоустройству Администрации города Королёва на установку Автоматической системы управления наружным освещением (АСУНО) улицы Исаева. Фактические данные об объёмах энергопотребления демонстрируют экономию порядка 40%, что подтверждает эффективность реализуемого проекта. 24 декабря 2011 года был заключен договор подряда с ООО «Монолит-Строй» на монтаж индивидуальных приборов учёта электрической энергии в общественно-жилом комплексе «Статус».

В связи с принятыми изменениями в действующем законодательстве в части оплаты потреблённой электроэнергии, Общество оказывает консультационные услуги для потребителей по условиям оптимизации объёмов и стоимости потреблённой электроэнергии.

Общество нацелено на дальнейшее внедрение передовых технологий, предоставление актуальных и востребованных услуг потребителям и развитие собственной коммерческой деятельности в соответствии с интересами потребителей и местных органов власти.

**Генеральный директор ОАО «ЭСКМО» -
управляющей организации
ОАО «Королевская электросеть СК»**

А.М. Ашнев

ИНФОРМАЦИЯ ОБ ОБЩЕСТВЕ И ЕГО ПОЛОЖЕНИИ В ОТРАСЛИ

Сбытовая компания ЗАО «Королёвская электросеть СК» образована 04.12.2009г. путём выделения из ЗАО «Королёвская электросеть». Имеет статус гарантирующего поставщика и субъекта оптового рынка. Осуществляет продажу электроэнергии (мощности) на оптовом и розничном рынках. Обслуживает абонентов – юридических и физических лиц в границах зоны своей деятельности (городской округ Королёв Московской области).

Во исполнение требований федерального законодательства, в частности, статьи 6 Федерального закона «Об электроэнергетике», об обязательном разделении функций купли-продажи и передачи электроэнергии, на основании решения Управления Федеральной Антимонопольной Службы по Москве от 09.07.2008г. по делу №7э-11/2008 4.12.2009г. ЗАО "Королёвская электросеть" было реорганизовано путём выделения самостоятельного юридического лица - ЗАО "Королёвская электросеть СК", на которое возложены функции сбытовой организации и которое является правопреемником ЗАО "Королёвская электросеть" по всем ранее заключённым договорам энергоснабжения согласно Разделительному балансу и Уставу.

ЗАО "Королёвская электросеть СК" в результате универсального правопреемства решением заседания правления уполномоченного государственного органа - Топливо-энергетического комитета Московской области (ТЭКМО) присвоен статус гарантирующего поставщика электроэнергии (мощности) (Протокол №20 от 25.12.2009г. Распоряжение №38-Р), в целях осуществления деятельности по купле-продаже электрической энергии на закреплённой за ним зоне деятельности.

29.06.2010г. Внеочередным общим собранием акционеров ЗАО "Королёвская электросеть СК" было принято решение об изменении организационно-правовой формы организации с закрытого на открытое акционерное общество и внесении соответствующих изменений в Устав Общества.

С 2009 года Общество является субъектом оптового рынка в соответствии с решением Правления НП «Совет рынка» о присвоении статуса субъекта оптового рынка электроэнергии и мощности (протокол №96 от 24 декабря 2009г.).

Основной вид деятельности Общества – поставка электроэнергии потребителям города Королёв Московской области. Учитывая потребности своих клиентов, в 2011 году Общество начало предоставлять широкий спектр услуг и осуществлять продажу товаров, связанных с энергоснабжением. Это позволяет нашим клиентам экономить временные, финансовые и организационные затраты и получить комплексную услугу с гарантированным качеством. Для реализации этой задачи, наряду со структурными подразделениями, работающими на осуществление основного вида деятельности – энергоснабжения, в Обществе организован отдел технического сервиса, который производит замену и установку приборов учета, проверку правильности их работы, комплекс работ по созданию систем АСКУЭ, электромонтажные работы, разрабатывает проекты энергоснабжения «под ключ» и прочие виды услуг.

Обзор основных рынков

ОАО «Королевская электросеть СК», имея статус гарантирующего поставщика в границах балансовой принадлежности электрических сетей ЗАО «Королевская электросеть», осуществляет свою деятельность на территории городского округа Королев Московской области.

На территории Московской области действуют более 20 энергосбытовых и энергоснабжающих организаций, отпускающих электроэнергию конечным потребителям. Свыше 80 % рынка Московской области приходится на ОАО «Мосэнергосбыт», так же существенную долю рынка занимают расположенные в Московской области организации, созданные на основе муниципальных сетей и имеющие статус гарантирующего поставщика: ЗАО «Балашихинская электросеть», МУП «Ивантеевские электросети», МУП «Объединенные «Истринские электросети», ОАО «Красногорская электрическая сеть», ОАО «Электросеть» г. Мытищи, совокупная доля данных организаций на региональном рынке составляет более 6%.

Доля ОАО «Королевская электросеть СК» в общей структуре полезного отпуска по Московской области составляет 1,3%.

Основными предполагаемыми конкурентами Компании являются независимые энергосбытовые компании, участники ОРЭМ, имеющие активную позицию по привлечению потребителей в собственную базу.

Конкурентные преимущества ОАО «Королевская электросеть СК»:

- Наличие статуса гарантирующего поставщика;
- Предоставление широкого спектра сопутствующих энергоснабжению услуг;
- Современные стандарты обслуживания клиентов;

Размер клиентской базы и объем связанных с ней продаж электроэнергии являются ключевыми характеристиками деятельности любой энергосбытовой компании. Поэтому ОАО «Королевская электросеть СК» стремится сохранить и преумножить клиентскую базу, являющуюся его ценнейшим активом и надежным источником получения прибыли.

Основные риски, связанные с деятельностью Общества

ОАО «Королевская электросеть СК», являясь субъектом экономических отношений, подвержено влиянию различного рода рисков, способных в случае их реализации оказывать воздействие на его устойчивость и результаты деятельности.

На регулярной основе Обществом ведется работа по управлению рисками, позволяющая настроить бизнес-процессы и процессы принятия управленческих решений таким образом, чтобы каждый из них учитывал возможные риски и их влияние на деятельность Компании.

Риски	Меры по управлению рисками
Отраслевые риски	
Аварии в энергосистеме: аварии на генерирующем оборудовании и/или в электросетевом хозяйстве.	Данный риск связан с износом основных производственных фондов генерирующих и сетевых компаний – контрагентов ОАО «Королевская электросеть СК» и поэтому не поддается влиянию со стороны Компании.
Рост неплатежей клиентов за потребленную энергию в связи с либерализацией рынка и переходом к нерегулируемым тарифам.	Компания ведет разъяснительную работу с абонентами об объективной необходимости расчетов по нерегулируемым ценам с учетом норм законодательства в сфере электроэнергетики.
Усиление конкуренции в связи с появлением на территории Московской области независимых энергосбытовых компаний.	Разработка и проведение клиентской политики, направленной на увеличение привлекательности и эффективности долгосрочных договорных отношений с Обществом для существующих и потенциальных клиентов
Повышение цен на оборудование и услуги, используемые в деятельности Компании.	Компания проводит тендеры при осуществлении закупок товаров и услуг, необходимых в деятельности
Правовые риски	
Неопределенность правового регулирования отдельных видов услуг и условий хозяйственной деятельности в электроэнергетической сфере.	Компанией осуществляется постоянный мониторинг и учет в своей деятельности изменений в законодательстве.
Установление регулирующими органами более низких по сравнению с экономически обоснованным уровнем тарифов. Тарифы на реализуемую электроэнергию в регионе, включая сбытовую надбавку гарантирующего поставщика, регулируются решением исполнительных органов государственной власти.	Компания ведет постоянную работу с регулирующими органами, в т.ч. предьявляет подробное экономическое обоснование всех запланированных расходов, чтобы они были учтены при формировании тарифов.
Финансовые риски	
Риск ухудшения финансового состояния ведущих банков страны вследствие кризисных явлений в экономике	Общество проводит свои финансовые платежи через банки, имеющие высокие показатели финансовой устойчивости, а также проводится постоянный мониторинг их финансового состояния.
Отзыв лицензий на осуществление финансовой деятельности у банков, являющейся следствием государственного регулирования и контроля за	

Риски	Меры по управлению рисками
банковской деятельностью, осуществляемых ЦБ России	
Образование «кассовых разрывов» в связи с различиями в системах расчета за купленную (проданную) электроэнергию на оптовом и розничном рынках, а также вследствие различия в сроках по платежам контрагентам за ресурсы и услуги.	В Компании организованы и оптимизированы процессы бюджетирования и контроля за исполнением бюджета.

Информация об основных клиентах и клиентская политика

В 2011 году перед Обществом стояли задачи по сохранению клиентской базы, усилению конкурентных преимуществ, сохранению объемов полезного отпуска электроэнергии и уровня платежей потребителей, внедрению новых технологий в энергосбытовую деятельность.

В целях сохранения клиентской базы и объемов продаж электроэнергии, Общество позиционирует себя в качестве клиентоориентированного предприятия и направляет свои усилия на повышение качества обслуживания клиентов, развития дополнительных услуг, связанных с энергоснабжением, для реализации задачи комплексного обслуживания клиентов.

В течение 2011 года Обществом заключено 112 новых договоров энергоснабжения с юридическими лицами и 2 650 - с бытовыми потребителями. Таким образом, клиентская база Общества по состоянию на 31.12.2011 г. составила 1875 потребителей – юридических лиц и 96 000 бытовых потребителей.

Наиболее крупными потребителями являются:

- ОАО «Теплосеть»;
- ОАО «Водоканал»;
- ОАО «РКК «Энергия» им.С.П. Королёва»;
- ОАО «РЖД»;
- ОАО «Альфа Лаваль Поток»;
- ЗАО «Центр-3»;
- ОАО «Корпорация «Тактическое ракетное вооружение»;
- ОАО «Трубный завод»;
- ЗАО «КШФ «Передовая текстильщица»;
- ЗАО «Метатр»;
- ООО ТК «Веста-СА»;
- ЗАО «Мытищинские торговые ряды»;
- ЗАО «Калининградхлеб»

А также научно-производственные и жилищно-коммунальные организации города.

АКЦИОНЕРНЫЙ КАПИТАЛ. КОРПОРАТИВНОЕ УПРАВЛЕНИЕ.

Акционерный капитал

Уставный капитал Общества в соответствии со Статьей 4 Устава Общества, утвержденного Решением Общего собранием акционеров Открытого акционерного общества «Королевская электросеть СК» от 20.04.2011г. (Протокол №01 от 01.03.11 г.) и составляет 1 078 050,00 рублей и разделён на 107 805 обыкновенных именных бездокументарных акций, номинальной стоимостью 10 рублей.

На момент государственной регистрации нового Устава Общества уставный капитал Общества сформирован в полном размере.

Уставный капитал Общества может быть увеличен путем увеличения номинальной стоимости акций или размещения дополнительных акций.

Уставный капитал Общества может быть уменьшен путем уменьшения номинальной стоимости акций или сокращения их общего количества, в том числе путем приобретения и погашения части размещенных акций Общества.

Структура органов управления и контроля

Органами управления и контроля Общества в соответствии со Статьей 9 Устава Общества, утвержденного решением годового Общего собранием акционеров Открытого акционерного общества «Королевская электросеть СК» от 20.04.2011г. (Протокол №02 от 20.04.11 г.) являются:

1. Общее собрание акционеров – высший орган управления Общества, через который акционеры непосредственно реализуют свое право на участие в управлении.
2. Совет директоров – осуществляет общее руководство деятельностью Общества, обеспечивает разработку стратегии развития и контроль ее реализации, соблюдение прав и законных интересов акционеров, общее руководство и контроль за финансово- хозяйственной деятельностью Общества и работой ее исполнительных органов.

Состав Совета директоров Общества, избранный на годовом Общем собрании акционеров ОАО «Королевская электросеть СК» 20.04.2011 г. (Протокол № 02 от 20.04.2011) (должность указана на момент выдвижения):

1. Аушев Артур Магомедович - первый заместитель генерального директора ОАО «ЭСКМО».
2. Гладышев Андрей Михайлович - директор по правовым вопросам и корпоративному управлению ОАО «ЭСКМО». Решением Совета директоров Общества (протокол №01/11 от 05.05.2011г.) избран Председателем Совета директоров.
3. Голубева Мария Александровна - начальник отдела финансовых операций и бюджетирования ОАО «ЭСКМО».
4. Фадеева Маргарита Викторовна - директор по экономике ОАО «ЭСКМО». Решением Совета директоров Общества (протокол №01/11 от 05.05.2011г.) избрана заместителем Председателя Совета директоров.

5. Бойцов Владимир Владимирович - директор по работе с клиентами в МО (север) ОАО «Мосэнергосбыт».

Ни один из членов Совета директоров акциями Общества не владеет.

Ни один из членов Совета директоров ОАО «ЭСКМО» не имеет родственных связей с лицами, входящими в состав органов управления и/или контроля за финансово-хозяйственной деятельностью Общества.

3. Единоличный исполнительный орган - осуществляет текущее руководство деятельностью Общества и несет ответственность за реализацию ее стратегии развития, соблюдение финансово-хозяйственных планов, утвержденных Советом директоров.

С 01.03.2011г. функции Единоличного исполнительного органа Общества решением Общего собрания акционеров переданы управляющей организации - Открытому акционерному обществу «Энергосбытовая компания Московской области» (ОАО "ЭСКМО").

4. Ревизионная комиссия - орган контроля за финансово-хозяйственной деятельностью Общества.

Решением годового Общего собрания акционеров ОАО «Королевская электросеть СК» 20.04.2011 г. (Протокол № 02 от 20.04.2011) в состав Ревизионной комиссии Общества избраны Юхнович Инесса Анатольевна, Пищерева Андрей Васильевич, Левин Геннадий Борисович.

Обзор общих собраний акционеров, проведенных в отчетном периоде, и принятых на них решений

В 2011 году было проведено 2 общих собрания акционеров, 8 заседаний Совета директоров:

На внеочередном общем собрании акционеров (Протокол №01 от 01.03.2011г.) были рассмотрены и приняты решения по следующим вопросам:

- ✓ О порядке ведения внеочередного общего собрания акционеров ОАО «Королевская электросеть СК»;
- ✓ О досрочном прекращении полномочий генерального директора ОАО «Королевская электросеть СК»;
- ✓ О передаче полномочий единоличного исполнительного органа ОАО «Королевская электросеть СК» управляющей организации.

На годовом общем собрании акционеров (протокол №02 от 20.04.2011г.) были рассмотрены и приняты решения по следующим вопросам:

- ✓ О порядке ведения годового общего собрания ОАО «Королевская электросеть СК»;
- ✓ Об утверждении годового отчета, годовой бухгалтерской отчетности, в том числе отчета о прибылях и убытках Общества за 2010г;
- ✓ О распределении прибыли (в том числе о выплате дивидендов) и убытков Общества по результатам 2010 финансового года;
- ✓ Об утверждении устава ОАО «Королевская электросеть СК» в новой редакции;
- ✓ Об избрании членов Совета директоров Общества;
- ✓ Об избрании членов Ревизионной комиссии (Ревизора) Общества;

- ✓ Об утверждении Положения о порядке подготовки и проведения Общего собрания акционеров ОАО «Королевская электросеть СК»;
- ✓ Об утверждении Положения о порядке созыва и проведения заседаний Совета директоров ОАО «Королевская электросеть СК»;
- ✓ Об утверждении Положения о Ревизионной комиссии ОАО «Королевская электросеть СК»;
- ✓ Об утверждении Положения о выплате членам Совета директоров ОАО «Королевская электросеть СК» вознаграждений и компенсаций;
- ✓ Об утверждении Положения о выплате членам Ревизионной комиссии ОАО «Королевская электросеть СК» вознаграждений и компенсаций.

На заседании Совета директоров (протокол №01/11 от 05.05.2011г.) были рассмотрены и приняты решения по следующим вопросам:

- ✓ Об избрании председателя Совета директоров Общества;
- ✓ Об избрании Заместителя Председателя Совета директоров Общества;
- ✓ Об избрании Секретаря Совета директоров Общества;
- ✓ Об утверждении Положения о Секретаре Совета директоров Общества;
- ✓ Об определении условий договора с Секретарем Совета директоров Общества;
- ✓ Об утверждении формата отчета управляющей организации Общества.

На заседании Совета директоров (протокол №02/11 от 30.06.2011г.) были рассмотрены и приняты решения по следующим вопросам:

- ✓ Об утверждении Плана работы Совета директоров Общества на 2011-2012 гг.;
- ✓ Об утверждении Бизнес-плана Общества на 2011 год;
- ✓ Об одобрении договора субаренды нежилого помещения, заключенного между ОАО «Королевская электросеть СК» и ОАО «ЭСКМО», являющегося сделкой, в совершении которой имеется заинтересованность.

На заседании Совета директоров (протокол №03/11 от 31.08.2011г.) были рассмотрены и приняты решения по следующим вопросам:

- ✓ Об утверждении отчета управляющей организации по итогам работы за 2 квартал-1 полугодие 2011 года;
- ✓ Об утверждении Положения о фонде накопления Общества.
- ✓ Об утверждении Положения о резервном фонде Общества.

На заседании Совета директоров (протокол №04/11 от 30.09.2011г.) были рассмотрены и приняты решения по следующим вопросам:

- ✓ Об утверждении отчета о выполнении бизнес-плана Общества за 2 квартал – 1 полугодие 2011 г.;
- ✓ Об утверждении отчета о выполнении ключевых показателей эффективности (КПЭ) Общества за 2 квартал – 1 полугодие 2011г.

На заседании Совета директоров (протокол №05/11 от 01.11.2011г.) были рассмотрены и приняты решения по следующим вопросам:

- ✓ О созыве внеочередного Общего собрания акционеров ОАО «Королевская электросеть СК».

На заседании Совета директоров (протокол №06/11 от 09.12.2011г.) были рассмотрены и приняты решения по следующим вопросам:

- ✓ Об утверждении отчета управляющей организации по итогам работы за 3 квартал-9 месяцев 2011 года.

На заседании Совета директоров (протокол №07/11 от 21.12.2011г.) были рассмотрены и приняты решения по следующим вопросам:

- ✓ О рассмотрении предложений акционеров по выдвижению кандидатов в органы управления Общества.

На заседании Совета директоров (протокол №08/11 от 28.12.2011г.) были рассмотрены и приняты решения по следующим вопросам:

- ✓ Об утверждении отчета о выполнении бизнес-плана Общества за 3 квартал-9 месяцев 2011 года;
- ✓ Об утверждении отчета о выполнении ключевых показателей эффективности (КПЭ) Общества за 3 квартал-9 месяцев 2011 года.

Принципы корпоративного управления

В целях повышения экономической и социальной эффективности ОАО «Королёвская электросеть СК» стоит свою деятельность на четырёх основных принципах:

- ✓ **Законность** – обеспечение защиты прав и имущественных интересов акционеров Общества;
- ✓ **Подотчётность** всем акционерам в соответствии с действующим законодательством;
- ✓ **Ответственность** по отношению ко всем заинтересованным лицам, предусмотренным действующим законодательством (ст.71 ФЗ «Об акционерных обществах»);
- ✓ **Информационная прозрачность** – раскрытие информации в соответствии с требованиями действующего законодательства, а также дополнительной информации на официальном сайте Общества в сети Интернет www.kensbyt.ru

Соблюдение кодекса корпоративного поведения

Общество согласно Уставу и нормам действующего законодательства своевременно и надлежащим образом обеспечивает акционеров и иных заинтересованных лиц информацией о созыве и проведении Общего собрания акционеров, а также о принятых решениях.

Акционеры и иные заинтересованные лица вправе ознакомиться с материалами (информацией) к Общему собранию акционеров по фактическому местонахождению Общества.

Информация об отчётах и заключениях независимых экспертов

В соответствии с решением ревизионной комиссии (протокол заседания ревизионной комиссии №2 от 18.11.2011), комиссией в составе: членов ревизионной комиссии – Левина Г.Б., Юхнович И.А., Пищерева А.В. проведена ревизионная проверка финансово-хозяйственной деятельности ОАО «Королёвская электросеть СК» по итогам 9 месяцев 2011 года.

Ревизионная проверка проводилась с 12 по 16 декабря 2011 года.

Проверка представленных первичных документов проведена выборочным методом. Ревизионная комиссия Общества полагает, что полученные результаты дают достаточные основания для того, чтобы высказать мнение о достоверности бухгалтерской отчетности Общества за 9 месяцев 2011 года.

Регистратор Общества

Решением Внеочередного Общего собрания акционеров ЗАО «Королёвская электросеть» (Протокол №48 от 03.09.2009г.) регистратором ЗАО «Королёвская электросеть СК» назначено Закрытое акционерное общество «Специализированный регистратор – Держатель реестра акционеров газовой промышленности».

В 2011 году регистратором ОАО «Королёвская электросеть СК» оставалось Закрытое акционерное общество «Специализированный регистратор – Держатель реестра акционеров газовой промышленности».

Место нахождения регистратора – Российская Федерация, 141070, г.Королев, ул.Циалковского, д.4А

Локальные нормативные документы Общества

В 2011 году действовали следующие локально правовые документы:

- ✓ Коллективный договор. Принят общим собранием коллектива 15.03.2010г. (Протокол №2 от 15.03.2010г.);
- ✓ Положение об оплате и стимулировании труда работников ОАО «Королёвская электросеть СК»;
- ✓ Положение о премировании работников ОАО «Королёвская электросеть СК»;
- ✓ Положение о порядке выплаты вознаграждения за общие результаты работы по итогам за год работникам ОАО «Королёвская электросеть СК»;
- ✓ Положение о порядке выплаты вознаграждения за выслугу лет работникам ОАО «Королёвская электросеть СК»;
- ✓ Правила внутреннего трудового распорядка.

Политика Общества по раскрытию информации

Во исполнение требований действующего законодательства, обеспечения возможности контроля за исполнительным органом и вынесения компетентных решений об оценке его деятельности Общество строит свою информационную политику с целью размещения в свободном доступе для акционеров Общества и заинтересованных лиц регулярной, достоверной информации.

Информационная политика Общества строится на следующих принципах:

- ✓ **Регулярность и оперативность.** Систематическое и своевременное раскрытие информации о деятельности Общества;
- ✓ **Доступность.** Обеспечение возможности свободного получения информации в рамках действующего законодательства;

✓ **Достоверность и полнота.** Предоставление акционерам Общества и заинтересованным лицам достоверной информации, достаточной для формирования объективного и полного представления по интересующему вопросу;

✓ **Сбалансированность** – достижение оптимального баланса между информационной прозрачностью и обеспечением безопасности коммерческих интересов Общества;

✓ **Защищённость информационных ресурсов** путём применения всех допустимых законодательством способов и средств защиты информации, представляющей коммерческую и служебную тайну.

Информация об обществе раскрывается:

- ✓ В средствах массовой информации;
- ✓ На официальном сайте Общества www.kensbyt.ru;
- ✓ По запросу акционеров и заинтересованных лиц путём обеспечения доступа к информации (документам) в случаях, предусмотренных действующим законодательством.

На сайте Общества размещаются:

- Учредительные и правоустанавливающие документы;
- Годовая финансовая отчётность;
- Аудиторские заключения, заключения Ревизионной комиссии;
- Информация о проведении Общих собраний акционеров и о принятых решениях;
- Иные существенные факты.

Пресс-релизы корпоративных событий

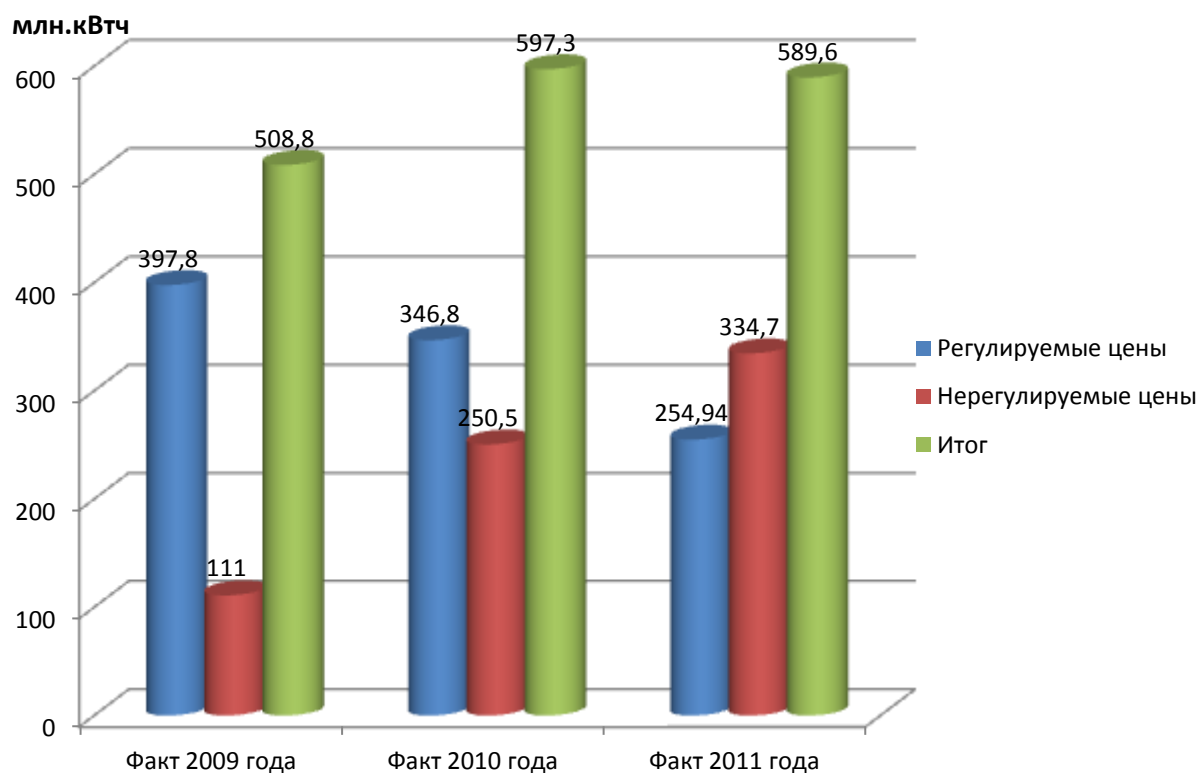
21.06.2011 – состоялось открытие обновленного клиентского офиса ОАО «Королёвская электросеть СК»;

ЭНЕРГОСБЫТОВАЯ ДЕЯТЕЛЬНОСТЬ

Объем и стоимость реализации электрической энергии

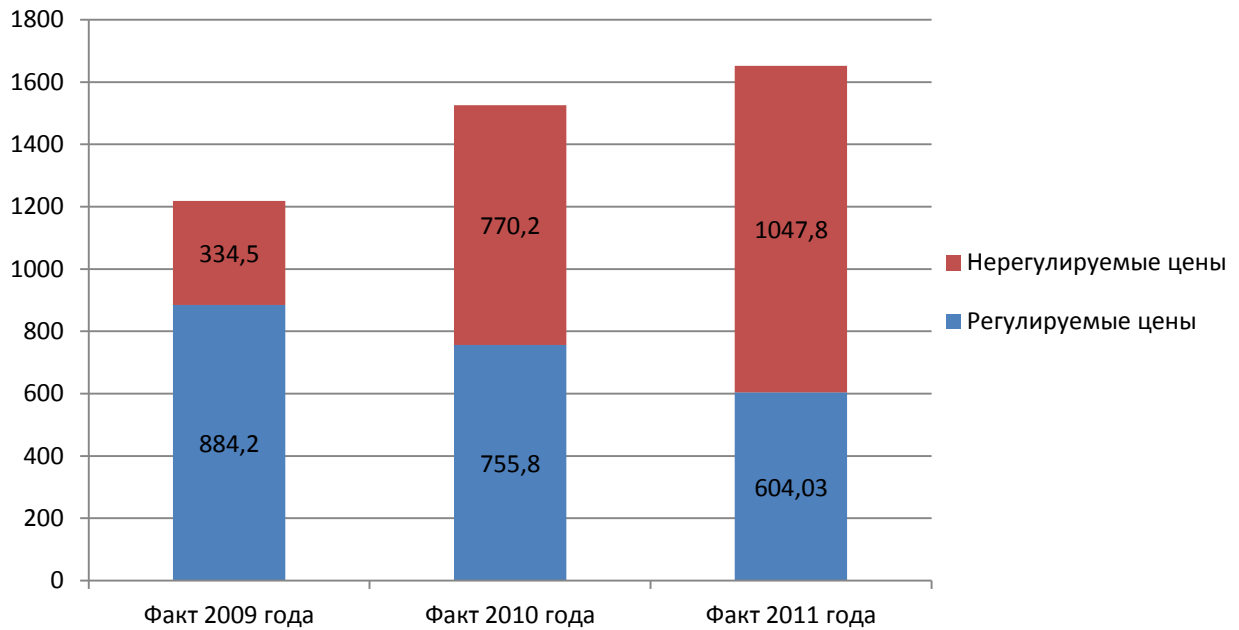
Объем реализованной электроэнергии потребителям составил – 589,6 млн. кВтч (снижение относительно объемов 2010 года на 1,3 %) из них по нерегулируемым ценам реализовано конечным потребителям – 334,7 млн. кВтч (рост относительно объемов 2010 года – 33,6 %), а по регулируемым тарифам – 254,94 млн. кВтч (снижение относительно объемов 2009 года на 36 %). Выручка от реализации при этом составила 1651,86 млн.руб. (увеличение относительно 2010 года – 8,2%).

Объем реализации электрической энергии



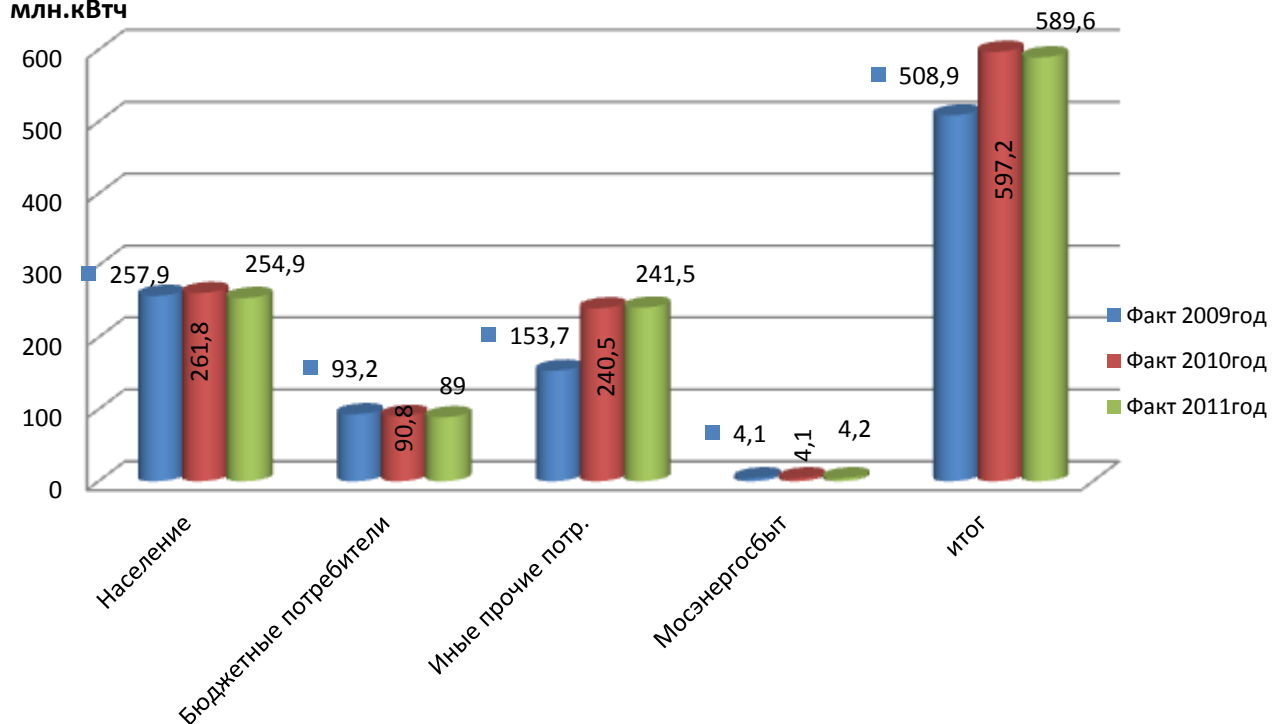
Стоимость реализации электрической энергии

млн.кВтч



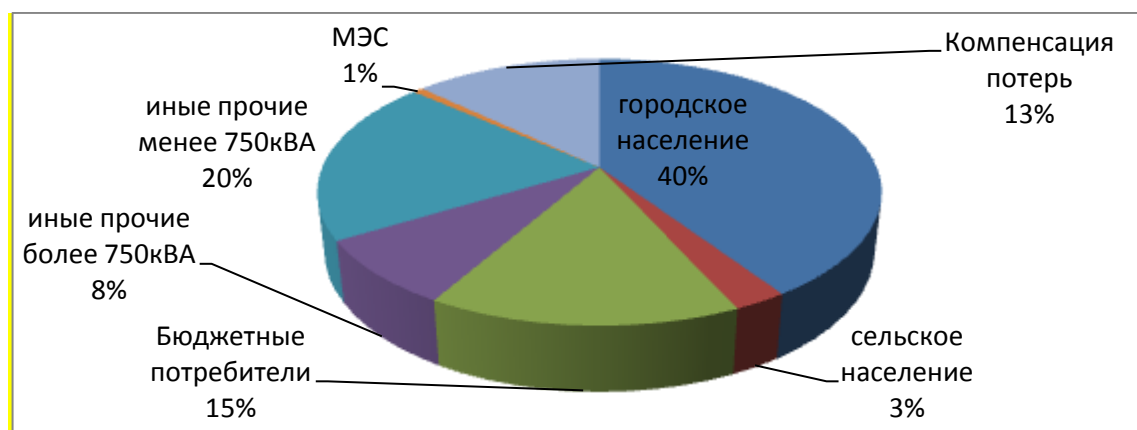
Динамика реализации электрической энергии по группам потребителей

млн.кВтч



В 2011 году относительно 2010 года произошло снижение объема реализованной электрической энергии по населению на 6,9 млн.кВтч (2,7%), по бюджетным потребителям 1,8 млн.кВтч (1,9%). На 1 млн.кВтч (0,5%) увеличился объем полезного отпуска прочим потребителям.

Структура реализации электрической энергии по группам потребителей в 2011 году.

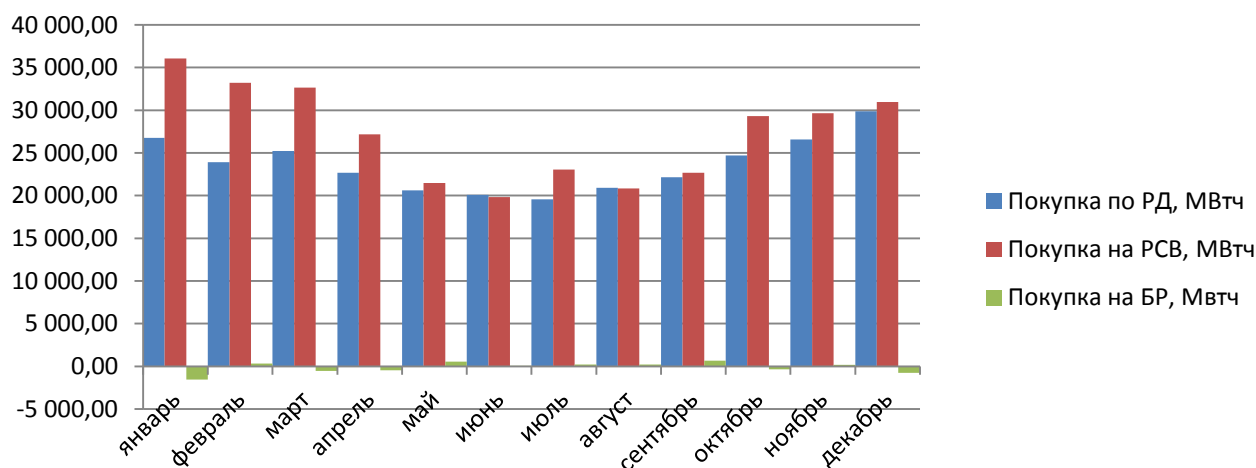


В структуре реализации наибольший объем реализации электроэнергии - 40% занимает городское население, 20% - иные прочие потребители заявленной мощностью менее 750 кВА, 15% - бюджетные потребители.

Объем и стоимость приобретаемой электрической энергии и мощности

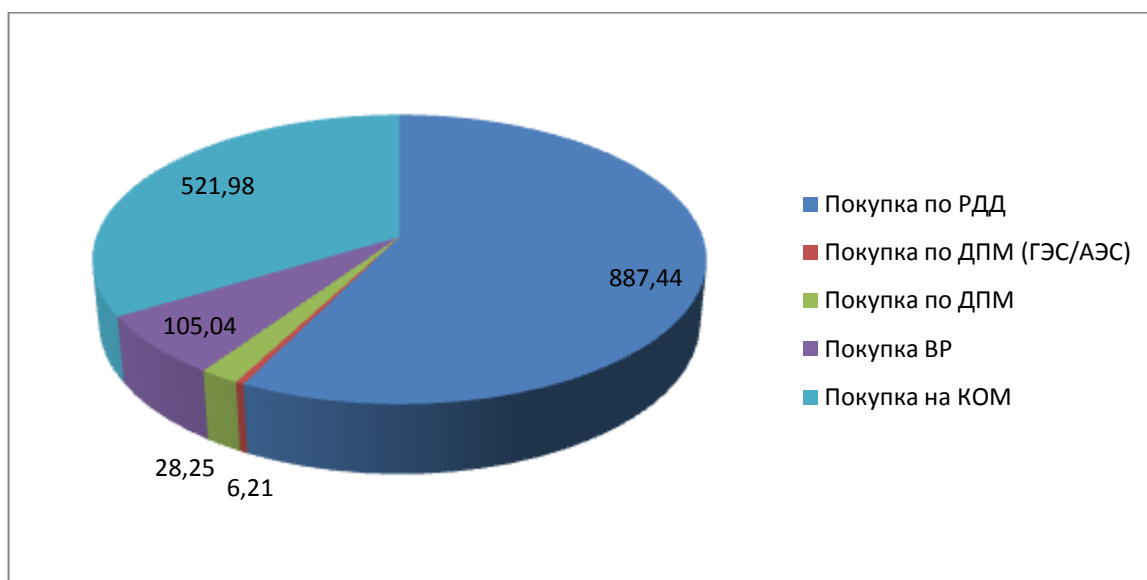
Покупка/продажа электроэнергии по секторам ОРЭМ в 2011г.				
№ п/п	Наименование показателя	Кол-во, МВтч	Цена за единицу, руб./МВтч	стоимость, тыс.руб
1	Покупка по РДД	283 043,56	562,65	159 255,60
2	Покупка по РСВ	326 930,68	970,14	317 169,10
3	Покупка на БР	8 548,81	1 177,76	10 068,49
ИТОГО покупка на ОРЭМ		618 523,05	786,54	486 493,19
4	Продажа на РСВ	35,53	0,25	0,01
5	Продажа на БР	10 174,89	802,48	8 165,18
ИТОГО продажа на ОРЭМ		10 210,42	799,69	8 165,19

Динамика объемов покупки/продажи электроэнергии по секторам ОРЭМ по месяцам 2011г.



Покупка/продажа мощности по секторам ОРЭМ в 2011г				
№ п/п	Наименование показателя	Кол-во, МВт	Цена за единицу, руб./МВт	стоимость, тыс.руб
1	Покупка по РДД	887,44	145 915,43	129 491,63
2	Покупка по ДПМ (ГЭС/АЭС)	6,21	481 851,45	2 991,82
3	Покупка по ДПМ	28,25	459 414,97	12 977,55
4	Покупка ВР	105,04	142 157,07	14 932,60
5	Покупка на КОМ	521,98	153 794,38	80 276,98
	Итого покупка	1 548,92	155 379,71	240 670,58

Структура покупки мощности по секторам ОРЭМ в 2011г., МВт



Перспективы развития Общества

Основной стратегической целью Общества является сохранение в числе клиентов существующих потребителей Общества, привлечение новых потребителей, а так же расширение перечня услуг, предоставляемых потребителям. В рамках достижения данной цели строится клиентоориентированная политика развития Общества.

ФИНАНСОВО-ЭКОНОМИЧЕСКИЕ ПОКАЗАТЕЛИ И ОТЧЁТНОСТЬ.

Основные результаты финансово-хозяйственной деятельности

Финансово-хозяйственная деятельность ОАО «Королёвская электросеть СК» направлена, прежде всего, на поддержание достаточного уровня ликвидности, платежеспособности и рентабельности, что, в конечном счете, обеспечивает устойчивую позицию Общества на рынке.

Общество начало свою операционную деятельность в январе 2010 года.

Основные показатели финансово-хозяйственной деятельности за 2011 год (млн.руб)

Показатели	2011 год
Выручка от реализации продукции, всего, в т.ч.	1661,29
По основной деятельности	1660,01
По неосновной деятельности	1,28
Затраты на производство и реализацию продукции, всего	1582,57
Прибыль (убыток) от продаж	78,72
Сальдо прочих доходов и расходов	-7,13
Прибыль (убыток) до налогообложения	71,59
Чистая прибыль (убыток)	56,48

Структура выручки по видам деятельности за 2011 год (млн. рублей)

Показатели	2011г. факт
Выручка (нетто) от реализации продукции (услуг), всего, в т.ч.	1661,3
Продукции (услуг) основной деятельности, всего, в т.ч.	1660,0
• От продажи электроэнергии конечным потребителям	1651,9
• От продажи электроэнергии на оптовом рынке (РСВ+БД)	8,1
• От продажи мощности	0
Продукции (услуг) неосновной деятельности	1,28

Анализ финансовых показателей

Показатель	31.12.2011
Коэффициенты ликвидности:	
абсолютной ликвидности	0,25
срочной ликвидности	1,4
текущей ликвидности	1,4
Коэффициенты финансовой устойчивости:	
финансовой независимости	0,31
Показатели рентабельности:	
рентабельность продаж, %	4,74
рентабельность собственного капитала, %	81,8
рентабельность активов, %	16,0
Показатели деловой активности:	
оборачиваемость дебиторской задолженности, дней	45,55
оборачиваемость кредиторской задолженности, дней	40,38
соотношение дебиторской и кредиторской задолженности	1,18

ОАО «Королёвская электросеть СК» за время своей деятельности является прибыльным, имеющим положительную рентабельность, предприятием. Рентабельность собственного капитала составил 81,8%, рентабельность продаж 4,74%, рентабельность активов 16,01%.

Показатели ликвидности характеризуют способность предприятия исполнять краткосрочные обязательства за счет своих оборотных активов. Показатели ликвидности Общества соответствуют рекомендованным нормативным значениям. По состоянию на конец отчетного периода краткосрочные обязательства Общества на 17% обеспечиваются денежными средствами и краткосрочными финансовыми вложениями (коэффициент абсолютной ликвидности 0,25).

Значения показателя срочной ликвидности 1,2 характеризует способность Общества своевременно исполнять свои обязательства за счет дебиторской задолженности, денежных средств и краткосрочных финансовых вложений.

Коэффициент текущей ликвидности является показателем, характеризующим способность погашать краткосрочные обязательства за счет своих оборотных активов.

Заемный капитал в течение 2011 года не привлекался.

Коэффициент финансовой устойчивости характеризует долю собственного капитала в валюте баланса, по состоянию на конец отчетного периода он составляет 31%.

Оборачиваемость дебиторской задолженности составила 45,55 дней, кредиторской 40,38 дня. Соотношение дебиторской и кредиторской задолженности на конец отчетного периода 1,18.

Управление дебиторской, кредиторской задолженностью

Структура дебиторской задолженности, тыс. руб.

Наименование	2010 г.		2011г.	
	тыс. руб.	%	тыс. руб.	%
Дебиторская задолженность, в т.ч.:	245 876	100,0%	235 595	100,0%
покупатели и заказчики	232 995	94,86%	233 479	99,1%
авансы выданные	98	0,04%	1 333	0,6%
прочие дебиторы	12 783	5,1%	783	0,3%

К концу 2011 года наблюдается снижение дебиторской задолженности по отношению к началу года. Наибольшую долю в составе дебиторской задолженности составляет задолженность покупателей и заказчиков – 99,1%, авансы выданные составили 1,3 млн. руб. или 0,6% от общей суммы задолженности, прочие дебиторы 0,78 млн. руб. или 0,3%.

Структура кредиторской задолженности, тыс. руб.

Наименование	2010 г.		2011 г.	
	тыс. руб.	%	тыс. руб.	%
Кредиторская задолженность, в т.ч.:	255 474	100,0%	207 022	100,0%
поставщики и подрядчики	232 650	91,1%	180 995	87,4%
задолженность по оплате труда перед персоналом	1 499	0,6%	710	0,3%
задолженность перед государственными внебюджетными фондами	126	0,05%	130	0,1%
задолженность по налогам и сборам	6 959	2,7%	6 946	3,4%
авансы полученные	13 839	5,4%	17 483	8,4%
прочие кредиторы	401	0,1%	759	0,4%

Кредиторская задолженность также имеет динамику снижения и на конец 2011 года она составила 207 млн. руб., что на 48,4 млн. руб. (или 18,9%) ниже показателя на начало года. Наибольшую долю в составе кредиторской задолженности имеет задолженность перед поставщиками и подрядчиками – 180,9 млн. руб. или 87,4%, авансы полученные составили 17,5 млн. руб. или 8,4% от общей суммы задолженности, задолженность по налогам и сборам – 6,9млн. руб. или 3,4%, задолженность перед персоналом по оплате труда составила 0,7 млн. руб. -0,3%, перед государственными внебюджетными фондами – 0,1 млн. руб. или 0,1%, перед прочими кредиторами 0,8 млн. руб. или 0,4% от общей суммы задолженности.

Активы ОАО «Королёвская электросеть СК»

По состоянию на 31.12.2010г. активы Общества составили 301 926 тыс. рублей и уменьшились по сравнению с прошлым годом на 22 603 тыс. рублей или 6,9%

Внеоборотные активы составили 2 308 тыс. рублей и увеличены по сравнению с предыдущим периодом на 346,5 %. Доля внеоборотных активов в валюте баланса - 0,76%

Оборотные активы составили на конец года 299 618 тыс. рублей и уменьшились по сравнению с предыдущим годом на 24 245 тыс. рублей или 8,09%. В структуре оборотных активов наибольшую долю имеет краткосрочная дебиторская задолженность – 235 595 тыс. рублей или 78,6%, в валюте баланса. Денежные средства – 14 661 тыс. рублей или 4,9%, краткосрочные финансовые вложения - 37 400 тыс. рублей или 12,5%. Доля оборотных активов в валюте баланса – 99,2%

Структура активов	на 31.12.2010г.	на 31.12.2011г.
Основные средства	648	2 234
Незавершенное строительство	-	-
Отложенные налоговые активы	18	74
Итого внеоборотные активы	666	2 308
Запасы	636	2 930
Дебиторская задолженность (<12 мес.)	245 876	235 595
Финансовые вложения (за исключением денежных эквивалентов)	42 008	0
Денежные средства и денежные эквиваленты	35 343	52 061
Прочие оборотные активы	-	9 032

Итого оборотные активы	323 863	299 618
Всего активы	324 529	301 926

Пассивы ОАО «Королёвская электросеть СК»

Структура пассивов	на 31.12.2010г.	на 31.12.2011г.
Уставный капитал	1 078	1 078
Резервный капитал	-	3 175
Нераспределенная прибыль	67 976	89 525
Итого капитал и резервы	69 054	93 778
Отложенные налоговые обязательства	1	5
Кредиторская задолженность	255 474	207 022
Оценочные обязательства	-	1 121
Итого обязательства	255 475	208 143
Всего пассивы	324 529	301 926

Наибольшую долю в структуре пассивов занимает кредиторская задолженность, которая на конец отчетного периода составила 207 022 тыс. рублей или 68,6% в валюте баланса и по сравнению с предыдущим периодом уменьшилась на 48 452 тыс. рублей или 18,9%.

Управление денежными средствами

Динамика изменения показателей денежных средств ОАО «Королёвская Электросеть СК» за 2010, 2011 гг., тыс. руб.

Наименование	2010	2011
Остаток денежных средств на начало отчетного года	0	35 343
Движение денежных средств по текущей деятельности		
Средства, полученные от покупателей, заказчиков	1 709 445	1 870 965
Прочие доходы	10 685	16 198
Денежные средства, направленные:	-1 683 843	-1 912 453

на оплату приобретенных товаров, работ, услуг, сырья и иных оборотных активов	-1 585 877	-1 720 747
на оплату труда	-15 402	-25 383
на выплату дивидендов	0	-31 334
на расчеты по налогам и сборам	-44 301	-42 995
на прочие расходы	-38 263	-91 994
Чистые денежные средства от текущей деятельности	36 287	-25 290
Движение денежных средств по инвестиционной деятельности		
Поступления от продажи ценных бумаг и иных финансовых вложений	0	0
Приобретение ценных бумаг и иных финансовых вложений	0	0
Чистые денежные средства от инвестиционной деятельности	0	0
Движение денежных средств по финансовой деятельности		
Краткосрочные финансовые вложения (возврат)	41 064	42 008
Краткосрочные финансовые вложения (размещение)	-42 008	-37 400
Чистые денежные средства от финансовой деятельности	-944	4 608
Чистое увеличение (уменьшение) денежных средств и их эквивалентов	35 343	-20 682
Остаток денежных средств на конец отчетного периода	35 343	14 661

В 2011 году поступления денежных средств по текущей деятельности составили 1 887,16 млн. руб., в том числе от покупателей и заказчиков - 1 870,1 млн. руб., прочие - 16,2 млн. руб.. Чистый денежный поток по операционной деятельности, без учета выплаты дивидендов, сложился положительным и составил 6,04 млн. руб. Общая сумма расходов по текущей деятельности составила 1 912,45 млн. руб., из них было направлено: на оплату приобретенных товаров, работ, услуг, сырья и иных оборотных активов - 1 720,7 млн. руб., на оплату труда 25,38 млн. руб., на расчеты по налогам и сборам - 43 млн. руб., прочие расходы составили 91 млн.руб., выплачено дивидендов -31,3 млн. руб.

Остаток на конец 2011 года составил 14,7 млн. руб., 37,4 млн. руб. – было размещено в депозит.

В 2011 году Общество кредитные ресурсы не привлекало.

Методы и политика бухгалтерского учёта

Бухгалтерский учет в Обществе ведется в соответствии с Федеральным законом от 21.11.1996г. № 129-ФЗ «О бухгалтерском учете», Положением по ведению бухгалтерского учета и бухгалтерской отчетности в Российской Федерации, утвержденным приказом

Минфина России от 29.07.1998г. № 34н, и на основании учетной политики организации утвержденной приказом № 7А от 31.12.2009г.

Основные средства

Бухгалтерский учет основных средств осуществляется в соответствии с рабочим Планом счетов и с учетом Положения по бухгалтерскому учету «Учет основных средств, ПБУ 6/01», утвержденным приказом Минфина РФ от 30.03.2001г. №26. К основным средствам относятся активы, используемые в течение срока продолжительностью более 12 месяцев и стоимостью более 40 000 рублей.

Основные средства принимаются к учету по первоначальной стоимости. При приобретении основных средств за плату первоначальная стоимость определяется как сумма фактических затрат на приобретение, сооружение и изготовление не включая НДС.

В первоначальную стоимость объектов основных средств, независимо от способа приобретения, включаются также фактические затраты на доставку объектов и приведение их в состояние, пригодное для использования. Изменение первоначальной стоимости основных средств, в которой они приняты к бухгалтерскому учету, допускается в случаях достройки, дооборудования, реконструкции, частичной ликвидации и переоценки объектов основных средств. Ремонт основных средств проводится за счет текущих затрат без создания ремонтного фонда.

Начисление амортизации по объектам основных средств производится линейным способом исходя из первоначальной (восстановительной) стоимости и нормы амортизации, исчисленной исходя из срока полезного использования этого объекта. Срок полезного использования устанавливается при принятии объектов к учету в пределах сроков, включаемых в амортизационные группы (Постановление Правительства РФ от 01.01.2002г. №1). Объекты основных средств стоимостью не более 40 000 рублей за единицу, а также приобретенные книги, брошюры и т.п. издания списываются на расходы по мере отпуска их в эксплуатацию. В целях обеспечения сохранности этих объектов организуется контроль за их движением.

Материально-производственные запасы

Бухгалтерский учет материальных запасов Общества осуществляется в соответствии с Положением по бухгалтерскому учету «Учет материально-производственных запасов, ПБУ 5/01» утвержденным Приказом Минфина РФ от 09.06.2001г. № 44н. Данное положение применяется также применяется в отношении оборудования к установке. Материальные запасы принимаются к бухгалтерскому учету по фактической себестоимости приобретения. Фактические затраты на доставку и сборку материальных запасов включаются в их фактическую себестоимость.

Стоимость инвентаря и хозяйственных принадлежностей списывается на затраты в полной мере при их передаче в эксплуатацию. В целях обеспечения сохранности этих объектов в Обществе ведется забалансовый учет материально-производственных запасов.

Расходы будущих периодов

Расходы, произведенные в отчетном периоде, но относящиеся к следующим отчетным периодам, учитываются в бухгалтерском учете и отражаются в балансе отдельной строкой как расходы будущих периодов. Расходы будущих периодов подлежат списанию ежемесячно по видам расходов равными долями в течение периода, к которому они относятся.

Признание дохода

Учет доходов ведется согласно ПБУ 9/99 «Доходы организации», утвержденным Приказом Минфина РФ от 06.05.1999г. № 32н. Доходами от обычных видов деятельности признаются:

- реализация электроэнергии
- реализация прочих товаров, работ, услуг.

Выручка признается ежемесячно, на конец каждого месяца, исходя из договорных тарифов и объемов реализованной электроэнергии.

Признание расходов

Учет расходов ведется согласно ПБУ 10/99 «Расходы организации», утвержденным Приказом Минфина РФ от 06.05.1999г. № 33н. Расходы признаются в том отчетном периоде, в котором они имели место, не зависимо от фактической выплаты денежных средств.

Учет доходов и расходов ведется по видам деятельности, которые Общество осуществляет.

Налоги

Для целей налогообложения Общество определяет выручку от продажи по отгрузке товаров (работ, услуг). В связи с этим за отчетный год основные налоговые обязательства Общества характеризуются следующими данными:

	Способ признания выручки в бухгалтерском учете	Способ признания выручки для целей налогообложения	Отклонения
Налог на прибыль	по отгрузке	по отгрузке	-
Налог на добавленную стоимость	по отгрузке	по отгрузке	-

Общество определяет налоговую базу по НДС по методу «по отгрузке».

Изменения в учетной политике

В учетную политику Общества в 2010 году вносились изменения, касающиеся создания в Обществе резерва по сомнительным долгам, на основании Приказа Минфина РФ от 29.07.1998г. № 34н. (в редакции от 26.03.2007г.), с учетом положений статьи 266 «Расходы на формирование резервов по сомнительным долгам» Налогового Кодекса РФ, и Приказа Генерального директора Общества №41 от 31.12.2010г.

ДИВИДЕНДНАЯ ПОЛИТИКА ОБЩЕСТВА

Основными принципами дивидендной политики являются:

- соответствие практики начисления и выплаты дивидендов Общества законодательству РФ;
- соблюдение интересов акционеров Общества;
- поддержание требуемого уровня финансового и технического состояния, обеспечения перспектив развития Общества;
- повышение инвестиционной привлекательности Общества
- принцип прозрачности (понятности) всех процедур настоящего Положения для акционеров и работников Общества.

Согласно Уставу ОАО «Королевская электросеть СК», решение о выплате (объявлении) дивидендов, в том числе решения о размере дивидендов, форме их выплаты принимается общим собранием акционеров Общества. Размер дивидендов не может быть больше рекомендованного Советом директоров Общества.

Срок выплаты определяется Общим собранием акционеров, но не позднее 60 дней с момента принятия решения об их выплате.

В 2011 году в ОАО «Королевская электросеть СК» состоялось годовое общее собрание акционеров, на котором было принято решение о выплате дивидендов по итогам 2010 года.

За 2010 год начислены дивиденды в размере 31 752 тыс. рублей. Выплата дивидендов на одну обыкновенную акцию ОАО «Королевская электросеть СК» состоялась в размере 294,53 рубля/акцию в течение 60 дней с момента принятия решения об их выплате.

Задолженность акционерам по выплате дивидендов по итогам 2010 года составляет 417,6 тыс. руб.

ЗАКУПОЧНАЯ ДЕЯТЕЛЬНОСТЬ

7.1. Основные положения политики Общества в области закупочной деятельности

Основной целью закупочной деятельности Общества является своевременное и полное обеспечение деятельности Общества товарами, работами, услугами и иными благами с требуемыми показателями их цены и качества.

Целью политики в области закупочной деятельности является:

- бесперебойное обеспечение Общества качественными товарами, работами, услугами;
- экономическую эффективность при проведении закупок;
- предотвращение ошибок и злоупотреблений в области закупок;
- закупки продукции на конкурентной основе;
- разумный подход к уровню регламентации и организации закупочной деятельности, проведению отдельных закупок.

Настоящая Политика распространяется на деятельность Общества, касающуюся планирования закупок, поиска и отбора потенциальных контрагентов, согласования с ними условий договоров, заключения договоров и контроля их исполнения.

Основными принципами осуществления закупок являются:

- конкурентный выбор поставщиков, подрядчиков, исполнителей там, где это возможно и целесообразно, и повышенный контроль за принятием решений в ситуациях, когда это невозможно или нецелесообразно;
- учет всей совокупности ценовых и неценовых факторов, определяющих экономическую эффективность, при принятии решений о выборе технико-коммерческих предложений и поставщиков, подрядчиков, исполнителей;
- обеспечение контроля за организацией и осуществлением закупочной деятельности со стороны акционеров и руководства Общества;
- обеспечение открытости закупочной деятельности в степени, достаточной для потенциальных контрагентов, государства, общественности;

КАДРОВАЯ И СОЦИАЛЬНАЯ ПОЛИТИКА ОБЩЕСТВА

Основные цели и принципы кадровой политики Общества

Хорошо обученный, правильно организованный и мотивированный персонал определяет судьбу предприятия, это осознано всеми ведущими и развитыми компаниями мира.

Персонал рассматривается как самое большое богатство организации. Поэтому необходимо создавать все условия для того, чтобы раскрыть и использовать его творческий потенциал.

Кадровая политика ОАО «Королевская электросеть СК» является составной частью управленческой деятельности и производственной стратегии Общества.

Основные принципы кадровой политики:

- соответствие принимаемых в Обществе решений в области управления персоналу трудовому законодательству РФ;
- предпочтения работникам, имеющим образование, соответствующее должности;
- выбор руководителей подразделений на конкурсной основе;
- совершенствование системы мотивации персонала Общества
- формирование кадрового резерва на руководящие должности.

Основные цели кадровой политики Общества:

- Развитие корпоративной культуры Общества и мотивация работников к эффективному труду;
- Обеспечения Общества персоналом для бесперебойной работы предприятия в необходимом количестве, соответствующем по уровню образования и по подготовке занимаемым должностям;
- Повышение квалификации работников, подготовка и переподготовка кадров;
- Оптимизация численности и формирование эффективного кадрового резерва;
- Удержание квалифицированных специалистов и привлечение работников дефицитных для общества специальностей;
- Повышение эффективности работы персонала на основе внедрения современных управленческих технологий;
- Обеспечение профессионального и карьерного роста персонала;
- Формирование и поддержание благоприятного морально-психологического климата
- Обучение и адаптация новых сотрудников;

Стратегия Общества в области развития персонала заключается в привлечении к работе в Обществе работников, соответствующих современным требованиям к персоналу и удержание наиболее ценных для предприятия кадров.

Основными направлениями стратегии Компании в области развития персонала являются:

Укомплектования работниками требуемого профессионализма и квалификации, проведение работы по дальнейшему улучшению возрастных показателей персонала

Обучение, подготовка и повышение квалификации персонала, подготовка резерва на замещение руководителей.

Обеспечение условий, стимулирующий труд работников, обеспечение социальной направленности в работе с кадрами, защита интересов работников.

Адаптация новых сотрудников.

Структура кадрового состава общества разработана и функционирует на основе типовых отраслевых положений с учётом конкретных особенностей организации производства в Обществе.

В 2011 году в Общество было принято 46 человек, уволено 17 человека.

Социальная политика

Социальная политика Общества строится на принципах социального партнерства и ориентирована на повышение экономической и социальной эффективности деятельности Общества.

Заработная плата выплачивалась своевременно.

В Обществе действует «Коллективный договор», принятый на Общем собрании трудового коллектива 15.03.2010г.

Мотивация персонала

Основой политики Общества в области оплаты труда и материального стимулирования является строгое соблюдение норм трудового законодательства РФ.

Особое внимание уделяется материальному поощрению работников: стимулирование и поощрение за достижения в производственной деятельности, поощрение работников за многолетний, добросовестный труд, к профессиональным праздникам.

В кадровой политике компании особое внимание уделяется повышению профессионально-квалификационного уровня персонала для роста производительности труда и повышению эффективности производства.

Заработная плата работников формируется с учетом эффективности труда и конкурентоспособности на соотносимых рынках труда, обеспечивая привлечение и закрепление персонала с профессионально-квалификационными характеристиками, отвечающими корпоративным стандартам.

Основной частью заработной платы является окладная часть. Также применяется ряд стимулирующих выплат для мотивации персонала: доплат (надбавок) к должностным окладам стимулирующего и компенсирующего характера, премий за основные результаты производственно-хозяйственной деятельности.

КОНТАКТНАЯ ИНФОРМАЦИЯ ДЛЯ АКЦИОНЕРОВ И ИНВЕСТИРОВ

Общие реквизиты

Юридический адрес: 141071 Королёв, МО, ул. Грабина, д.18

Адрес местонахождения / почтовый адрес: 141071 Королёв, МО, ул. Грабина, д.18

Телефоны:

Секретарь - (495) 516-88-36

Факс - (495) 516-88-36

Договорной отдел - (495) 516-60-78

Расчетный отдел - (495) 516-67-35

Обслуживание населения -(495)-516-55-01

Официальный сайт в сети интернет: www.kensbyt.ru

Банковские реквизиты Общества:

ИНН 5018141474 КПП 501801001

ОКПО 63520752

ОАО СБЕРБАНК РОССИИ Г. МОСКВА

Р/с 40702810940170005351

К/с 30101810400000000225

БИК 044525225

Обратная связь для акционеров и инвесторов

Раскрытие информации в соответствии с требованиями действующего законодательства, а также дополнительная информация на официальном сайте Общества в сети Интернет www.kensbyt.ru

Реквизиты регистратора и аудитора Общества

На годовом Общем собрании акционеров открытого акционерного общества «Королёвская электросетьСК» (Протокол №02 от 20.04.2011г.) утверждён Аудитор Общества – ЗАО «Аудиторская фирма Сальдо Плюс»

Директор – Дикова Татьяна Александровна

Договор №02-04-2011 от 01.04.2011 г. на оказание аудиторских услуг.

Место нахождения: 109031, г.Москва, ул. Кузнецкий мост, д.9/10, стр.1

На Внеочередном Общим собрании акционеров Закрытого акционерного общества «Королёвская электросеть» (Протокол №48 от 03.09.2009г.) утверждён Регистратор Общества – Закрытое акционерное общество «Специализированный регистратор – Держатель реестра акционеров газовой промышленности» (ЗАО «СР-ДРАГА»).

ОГРН 1037739162240

Место нахождения: Российская Федерация, 117420, г.Москва, ул.Новочерёмушкинская, д.71/32

Почтовый адрес: Российская Федерация, 117420, г.Москва, ул.Новочерёмушкинская, д.71/32

Тел.719-40-44, 719-22-50

Место нахождения филиала:

141070, Московская обл., г.Королёв, ул.Циолковского, д.4А

Тел.: 513-88-53, 513-88-54

Директор филиала ЗАО «СР-ДРАГА» в г.Королёве Григорьева Людмила Владиславовна.

Договор №ЗР/2009 от 04.12.2009г. на ведение реестра владельцев именных ценных бумаг.

ПРИЛОЖЕНИЯ

Бухгалтерский баланс на 31.12.2011г.



ИНН 5018141474--
КПП 501801001 Стр. 1

Форма по КНД 0710099

Бухгалтерская отчетность

Номер корректировки 0-- Отчетный период (код) 34 Отчетный год 2011

Открытое акционерное общество "Королевская
электросеть СК"

(наименование организации)

Код вида экономической деятельности по классификатору ОКВЭД 40.10.3--
Код по ОКПО 63520752
Форма собственности (по ОКФС) 16
Организационно-правовая форма (по ОКОПФ) 47
Единица измерения: (тыс. руб. / млн. руб. - код по ОКЕИ) 384

На 15 страницах с приложением документов или их копий на 11 листах

Достоверность и полноту сведений, указанных
в настоящем документе, подтверждаю:

Руководитель

Козлова
Наталья
Львовна

Подпись



Дата 02.2012

Главный бухгалтер

(фамилия, имя, отчество полностью)

Подпись


Заполняется работником налогового органа

Сведения о представлении документа

Данный документ представлен (код) 00

на 11 страницах

в составе (отметить знаком V)



с приложением документов или их копий на 11 листах

Дата представления документа

Зарегистрирован за №

(Фамилия, И. О.)

(Подпись)



ИНН 5018141474 - -

КПП 501801001 Стр. 2

Местонахождение (адрес)

Почтовый индекс 141071

Субъект Российской Федерации (код) 50

Район

Город К О Р О Л Ё В Г

Населенный пункт (село, поселок и т.п.)

Улица (проспект, переулок и т.п.) Г Р А Б И Н А У Л

Номер дома (владения) 18

Номер корпуса (строения)

Номер офиса



ИНН 5018141474 - -
КПП 501801001 Стр. 3

Форма по ОКУД 0710001

Бухгалтерский баланс

Актив

Пояснения ¹	Наименование показателя	Код	На отчетную дату отчетного периода	На 31 декабря предыдущего года	На 31 декабря года, предшествующего предыдущему
1	2	3	4	5	6
I. ВНЕОБОРОТНЫЕ АКТИВЫ					
1.3	Нематериальные активы	1110	0	0	0
-	Результаты исследований и разработок	1120	-	-	-
2.1	Основные средства	1130	2234	648	99
-	Доходные вложения в материальные ценности	1140	-	-	-
-	Финансовые вложения	1150	-	-	-
-	Отложенные налоговые активы	1160	74	18	0
-	Прочие внеоборотные активы	1170	-	-	-
-	Итого по разделу I	1100	2308	666	99
II. ОБОРОТНЫЕ АКТИВЫ					
4.1	Запасы	1210	2930	636	301
-	Налог на добавленную стоимость по приобретенным ценностям	1220	0	0	0
5.1	Дебиторская задолженность	1230	235595	245876	155418
-	Финансовые вложения (за исключением денежных эквивалентов)	1240	0	42008	-
-	Денежные средства и денежные эквиваленты	1250	52061	35343	0
-	Прочие оборотные активы	1260	9032	-	-
-	Итого по разделу II	1200	299618	323863	155719
-	БАЛАНС	1600	301926	324529	155818



ИНН 5018141474 - -
 КПП 501801001 Стр. 4

ПАССИВ

Пояснения ¹	Наименование показателя	Код	На отчетную дату отчетного периода	На 31 декабря предыдущего года	На 31 декабря года, предшествующего предыдущему
1	2	3	4	5	6
III КАПИТАЛ И РЕЗЕРВЫ					
-	Уставный капитал (складочный капитал, уставный фонд, вклады товарищей)	1310	1078	1078	1078
-	Собственные акции, выкупленные у акционеров ²	1320	(-)	(-)	(-)
-	Переоценка внеоборотных активов	1340	-	-	-
-	Добавочный капитал (без переоценки)	1350	-	-	-
-	Резервный капитал	1360	3175	-	-
-	Нераспределенная прибыль (непокрытый убыток)	1370	89525	67976	4472
-	Итого по разделу III	1300	93778	69054	5550
III ЦЕЛЕВОЕ ФИНАНСИРОВАНИЕ³					
-	Паевой фонд	1310	-	-	-
-	Целевой капитал	1320	-	-	-
-	Целевые средства	1350	-	-	-
-	Фонд недвижимого и особо ценного движимого имущества	1360	-	-	-
-	Резервный и иные целевые фонды	1370	-	-	-
-	Итого по разделу III	1300	-	-	-
IV. ДОЛГОСРОЧНЫЕ ОБЯЗАТЕЛЬСТВА					
-	Заемные средства	1410	-	-	-
-	Отложенные налоговые обязательства	1420	5	1	0
-	Оценочные обязательства	1430	-	-	-
-	Прочие обязательства	1450	-	-	-
-	Итого по разделу IV	1400	5	1	0



ИНН 5018141474 --
КПП 501801001 Стр. 5

Пояснения ¹	Наименование показателя	Код	На отчетную дату отчетного периода	На 31 декабря предыдущего года	На 31 декабря года, предшествующего предыдущему
1	2	3	4	5	6
V. КРАТКОСРОЧНЫЕ ОБЯЗАТЕЛЬСТВА					
-	Заемные средства	1510	0	-	305
5.3	Кредиторская задолженность	1520	207022	255474	149963
-	Доходы будущих периодов	1530	-	-	-
7	Оценочные обязательства	1540	1121	-	-
-	Прочие обязательства	1550	-	-	-
-	Итого по разделу V	1500	208143	255474	150268
-	БАЛАНС	1700	301926	324529	155818

Примечания

- 1 Указывается номер соответствующего пояснения к бухгалтерскому балансу и отчету о прибылях и убытках.
2 Здесь и в других формах отчетов вычитаемый или отрицательный показатель показывается в круглых скобках.
3 Заполняется некоммерческими организациями.



ИНН 5018141474--
КПП 501801001 Стр. 6

Расшифровка отдельных показателей бухгалтерского баланса

Лист представляется при наличии расшифровок

Пояснение	Наименование	Код	На отчетную дату отчетного периода	На 31 декабря предыдущего года	На 31 декабря года, предшествующего предыдущему
1	2	3	4	5	6
Нематериальные активы (стр. 1110), в том числе:					
		11101	-	-	-
		11102	-	-	-
		11103	-	-	-
Результаты исследований и разработок (стр. 1120), в том числе:					
		11201	-	-	-
		11202	-	-	-
Основные средства (стр. 1130), в том числе:					
	Основные средства	11301	2234	648	99
		11302	-	-	-
		11303	-	-	-
Доходные вложения (стр. 1140), в том числе:					
		11401	-	-	-
		11402	-	-	-
Финансовые вложения (стр. 1150), в том числе:					
		11501	-	-	-
		11502	-	-	-
		11503	-	-	-
		11504	-	-	-
Отложенные налоговые активы (стр. 1160), в том числе:					
	отложенные налоговые активы	11601	74	18	0
		11602	-	-	-
Вписываемые показатели (стр. 1165), в том числе:					
		11651	-	-	-
		11652	-	-	-
Прочие внеоборотные активы (стр. 1170), в том числе:					
		11701	-	-	-
		11702	-	-	-
		11703	-	-	-



ИНН 5018141474--

КПП 501801001 Стр. 7

Расшифровка отдельных показателей бухгалтерского баланса

Лист представляется при наличии расшифровок

Пояснение	Наименование	Код	На отчетную дату отчетного периода	На 31 декабря предыдущего года	На 31 декабря года, предшествующего предыдущему
1	2	3	4	5	6
Запасы (стр. 1210), в том числе:					
	материалы и другие аналогичные ценности	12101	524	16	1
	товары для перепродажи	12102	2116	-	-
	расходы будущих периодов	12103	290	619	300
		12104	-	-	-
		12105	-	-	-
Налог на добавленную стоимость по приобретенным ценностям (стр. 1220), в том числе:					
		12201	-	-	-
Дебиторская задолженность (стр. 1230), в том числе:					
	покупатели и заказчики	12301	233479	232995	155414
		12302	-	-	-
		12303	-	-	-
		12304	-	-	-
		12305	-	-	-
Финансовые вложения (за исключением денежных эквивалентов), в том числе:					
		12401	-	-	-
		12402	-	-	-
		12403	-	-	-
Денежные средства и денежные эквиваленты (стр. 1250), в том числе:					
	денежные средства на расчетном счете	12501	14661	35343	-
	средства на депозите	12502	37400	-	-
Вписываемые показатели (стр. 1255), в том числе:					
		12551	-	-	-
		12552	-	-	-
Прочие оборотные активы (стр. 1260), в том числе:					
	Прочие оборотные активы	12601*	9032	0	0
		12602	-	-	-
		12603	-	-	-



ИНН 5018141474 - -
КПП 501801001 Стр. 8

Расшифровка отдельных показателей бухгалтерского баланса

Лист представляется при наличии расшифровок

Пояснение	Наименование	Код	На отчетную дату отчетного периода	На 31 декабря предыдущего года	На 31 декабря года, предшествующего предыдущему
1	2	3	4	5	6
Уставный капитал (складочный капитал, уставный фонд, вклады товарищей) / Паевой фонд (стр. 1310), в том числе:					
	уставный капитал	13101	1078	1078	1078
Собственные акции, выкупленные у акционеров (стр. 1320), в том числе:					
		13201	(-)	(-)	(-)
Целевой капитал (стр. 1320), в том числе:					
		13201	-	-	-
Переоценка внеоборотных активов (стр. 1340), в том числе:					
		13401	-	-	-
Добавочный капитал (без переоценки) / Целевые средства (стр. 1350), в том числе:					
		13501	-	-	-
		13502	-	-	-
Резервный капитал / Фонд недвижимого и особо ценного движимого имущества (стр. 1360), в том числе:					
	Резервный капитал, образованный в соответствии с законодательством	13601	3175	-	-
		13602	-	-	-
Нераспределенная прибыль (непокрытый убыток) / Резервный и иные целевые фонды (стр. 1370), в том числе:					
	Нераспределенная прибыль	13701	89525	67976	4472
		13702	-	-	-
Вписываемые показатели (стр. 1375), в том числе:					
		13751	-	-	-
		13752	-	-	-
Засмные средства (стр. 1410), в том числе:					
		14101	-	-	-
		14102	-	-	-
Отложенные налоговые обязательства (стр. 1420), в том числе:					
	отложенные налоговые обязательства	14201	5	1	0
Оценочные обязательства (стр. 1430), в том числе:					
		14301	-	-	-
		14302	-	-	-



ИНН 5018141474 - -
КПП 501801001 Стр. 9

Расшифровка отдельных показателей бухгалтерского баланса

Лист представляется при наличии расшифровок

Пояснение	Наименование	Код	На отчетную дату отчетного периода	На 31 декабря предыдущего года	На 31 декабря года, предшествующего предыдущему
1	2	3	4	5	6
Вписываемые показатели (стр. 1435), в том числе:					
		14351	-	-	-
		14352	-	-	-
Прочие долгосрочные обязательства (стр. 1450), в том числе:					
		14501	-	-	-
Заемные средства (стр. 1510), в том числе:					
		15101	-	-	-
Кредиторская задолженность (стр. 1520), в том числе:					
	поставщики и подрядчики	15201	180995	232647	128858
	задолженность перед персоналом	15202	710	1499	-
	задолженность перед государственным внебюджетными фондами	15203	130	126	-
	задолженность по налогам	15204	6946	6959	-
	прочие кредиторы	15205	17823	14243	21106
	задолженность участникам(учередителям) по выплате доходов	15206	418	-	-
		15207	-	-	-
Доходы будущих периодов (стр. 1530), в том числе:					
		15301	-	-	-
Оценочные обязательства (стр. 1540), в том числе:					
	резерв на отпуска	15401	1121	-	-
		15402	-	-	-
Вписываемые показатели (стр. 1545), в том числе:					
		15451	-	-	-
		15452	-	-	-
Прочие краткосрочные обязательства (стр. 1550), в том числе:					
		15501	-	-	-



ИНН 5 0 1 8 1 4 1 4 7 4 - -
КПП 5 0 1 8 0 1 0 0 1 Стр. 1 0

Форма по ОКУД 0710002

Отчет о прибылях и убытках

Пояснения ¹	Наименование показателя	Код	За отчетный период	За аналогичный период предыдущего года
1	2	3	4	5
-	Выручка ²	2110	1661290	1542425
-	Себестоимость продаж	2120	(734125)	(1432568)
-	Валовая прибыль (убыток)	2100	927165	109857
-	Коммерческие расходы	2210	(848441)	(-)
-	Управленческие расходы	2220	(-)	(-)
-	Прибыль (убыток) от продаж	2200	78724	109857
-	Доходы от участия в других организациях	2310	-	-
-	Проценты к получению	2320	1196	994
-	Проценты к уплате	2330	(0)	(677)
-	Прочие доходы	2340	113874	1930
-	Прочие расходы	2350	(122202)	(31514)
-	Прибыль (убыток) до налогообложения	2300	71592	80590
-	Текущий налог на прибыль	2410	(15168)	(16811)
-	в т.ч. постоянные налоговые обязательства (активы)	2421	797	734
-	Изменение отложенных налоговых обязательств	2430	(4)	1
-	Изменение отложенных налоговых активов	2450	56	18
-	Прочее	2460	-	-
-	Чистая прибыль (убыток)	2400	56476	63798
СПРАВОЧНО				
-	Результат от переоценки внеоборотных активов, не включаемый в чистую прибыль (убыток) периода	2510	-	-
-	Результат от прочих операций, не включаемый в чистую прибыль (убыток) периода	2520	-	-
-	Совокупный финансовый результат периода ³	2500	-	-
-	Базовая прибыль (убыток) на акцию	2900	-	-
-	Разводненная прибыль (убыток) на акцию	2910	-	-

Примечания

1 Указывается номер соответствующего пояснения к бухгалтерскому балансу и отчету о прибылях и убытках.

2 Выручка отражается за минусом налога на добавленную стоимость, акцизов.

3 Совокупный финансовый результат периода определяется как сумма строк «Чистая прибыль (убыток)», «Результат от переоценки внеоборотных активов, не включаемый в чистую прибыль (убыток) периода» и «Результат от прочих операций, не включаемый в чистую прибыль (убыток) периода».



ИНН 5 0 1 8 1 4 1 4 7 4 - -
 КПП 5 0 1 8 0 1 0 0 1 Стр. 1 1

Отчет об изменениях капитала

Форма по ОКУД 0710003

1. Движение капитала

Уставный капитал 1	Собственные акции, выкупленные у акционеров 2	Добавочный капитал 3	Резервный капитал 4	Нераспределенная прибыль (непокрытый убыток) 5	Итого 6
Величина капитала на 31 декабря года, предшествующего предыдущему (3100)					
1078	(-)	-	-	4472	5550
(ПРЕДЫДУЩИЙ ГОД)					
Увеличение капитала – всего: (3210)					
0	0	0	0	63504	63504
в том числе:				63504	63504
чистая прибыль (3211)					
переоценка имущества (3212)		-		-	0
доходы, относящиеся непосредственно на увеличение капитала (3213)		-		-	0
дополнительный выпуск акций (3214)					0
0	-	-			0
увеличение номинальной стоимости акций (3215)					
-	-	-		-	
реорганизация юридического лица (3216)					0
0	-	-	-	-	0
Уменьшение капитала – всего: (3220)					
(-)	-	(-)	(-)	(-)	(-)
в том числе:				(-)	(-)
убыток (3221)					
переоценка имущества (3222)		(-)		(-)	(-)
расходы, относящиеся непосредственно на уменьшение капитала (3223)		(-)		(-)	(-)
уменьшение номинальной стоимости акций (3224)					
(-)	-	-		-	(-)
уменьшение количества акций (3225)					
(-)	-	-		-	(-)
реорганизация юридического лица (3226)					(-)
-	-	-	-	-	(-)
дивиденды (3227)				(-)	(-)
Изменение добавочного капитала (3230)		-	-	-	
Изменение резервного капитала (3240)			-	-	



ИНН 5 0 1 8 1 4 1 4 7 4 - -
КПП 5 0 1 8 0 1 0 0 1 Стр. 1 2

Уставный капитал 1	Собственные акции, выкупленные у акционеров 2	Добавочный капитал 3	Резервный капитал 4	Нераспределенная прибыль (испокрытый убыток) 5	Итого 6
Величина капитала на 31 декабря предыдущего года (3200)					
1078	(0)	0	0	67976	69054
(ОТЧЕТНЫЙ ГОД)					
Увеличение капитала – всего: (3310)					
0	0	0	3175	56476	59651
в том числе:					
чистая прибыль (3311)				56476	56476
переоценка имущества (3312)				-	-
доходы, относящиеся непосредственно на увеличение капитала (3213)				-	-
дополнительный выпуск акций (3314)					
-	-	-			-
увеличение номинальной стоимости акций (3315)					
-	-	-		-	
реорганизация юридического лица (3316)					
0	-	-	3175	0	3175
Уменьшение капитала – всего: (3320)					
(0)	0	(0)	(0)	(34927)	(34927)
в том числе:					
убыток (3321)				(-)	(-)
переоценка имущества (3322)				(-)	(-)
расходы, относящиеся непосредственно на уменьшение капитала (3323)				(3175)	(3175)
уменьшение номинальной стоимости акций (3324)					
(-)	-	-		-	(-)
уменьшение количества акций (3325)					
(-)	-	-		-	(-)
реорганизация юридического лица (3326)					
0	-	-	-	-	(0)
дивиденды (3327)				(31752)	(31752)
Изменение добавочного капитала (3330)				-	-
Изменение резервного капитала (3340)				-	-
Величина капитала на 31 декабря отчетного года (3300)					
1078	(0)	0	3175	89525	93778



ИНН 5 0 1 8 1 4 1 4 7 4 - -
 КПП 5 0 1 8 0 1 0 0 1 Стр. 1 3

2. Корректировка в связи с изменением учетной политики и исправлением ошибок

Наименование показателя 1	Код 2	На 31 декабря года, предшествующего предыдущему 3	Изменение капитала за предыдущий год за счет чистой прибыли (убытка) 4	за счет иных факторов 5	На 31 декабря предыдущего года 6
Капитал – всего:					
до корректировок	3400	-	-	-	-
корректировка в связи с: изменением учетной политики	3410	-	-	-	-
исправлением ошибок	3420	-	-	-	-
после корректировок	3500	-	-	-	-
в том числе:					
нераспределенная прибыль (непокрытый убыток):					
до корректировок	3401	-	-	-	-
корректировка в связи с: изменением учетной политики	3411	-	-	-	-
исправлением ошибок	3421	-	-	-	-
после корректировок	3501	-	-	-	-
по другим статьям капитала:					
до корректировок	3402	-	-	-	-
корректировка в связи с: изменением учетной политики	3412	-	-	-	-
исправлением ошибок	3422	-	-	-	-
после корректировок	3502	-	-	-	-

3. Чистые активы

Наименование показателя 1	Код 2	На 31 декабря отчетного года 3	На 31 декабря предыдущего года 4	На 31 декабря года, предшествующего предыдущему 5
Чистые активы	3600	93778	69054	5550



ИНН 5018141474 - -

КПП 501801001 Стр. 14

Отчет о движении денежных средств

Форма по ОКУД 0710004

За аналогичный период
предыдущего года

Наименование показателя	Код	За отчетный год	За аналогичный период предыдущего года
1	2	3	4
Денежные потоки от текущих операций			
Поступления – всего	4110	1596380	1462486
в том числе:			
от продажи продукции, товаров, работ и услуг	4111	1586620	1453866
арендных платежей, лицензионных платежей, роялти, комиссионных и иных аналогичных платежей	4112	-	-
от перепродажи финансовых вложений	4113	-	-
прочие поступления	4119	9760	8620
Платежи – всего	4120	(1594355)	(1385180)
в том числе:			
поставщикам (подрядчикам) за сырье, материалы, работы, услуги	4121	(1485354)	(1320946)
в связи с оплатой труда работников	4122	(25383)	(13422)
процентов по долговым обязательствам	4123	(-)	(-)
налог на прибыль	4124	(18109)	(23044)
прочие платежи	4129	(65509)	(27768)
Сальдо денежных потоков от текущих операций	4100	2025	77306
Денежные потоки от инвестиционных операций			
Поступления – всего	4210	43207	45
в том числе:			
от продажи внеоборотных активов (кроме финансовых вложений)	4211	-	-
от продажи акций других организаций (долей участия)	4212	-	-
от возврата предоставленных займов, от продажи долговых ценных бумаг (прав требования денежных средств к другим лицам)	4213	42008	-
дивидендов, процентов по долговым финансовым вложениям и аналогичных поступлений от долевого участия в других организациях	4214	-	-
прочие поступления	4219	1199	45
Платежи – всего	4220	(28514)	(42008)
в том числе:			
в связи с приобретением, созданием, модернизацией, реконструкцией и подготовкой к использованию внеоборотных активов	4221	(-)	(-)
в связи с приобретением акций других организаций (долей участия)	4222	(-)	(-)
в связи с приобретением долговых ценных бумаг (прав требования денежных средств к другим лицам), предоставление займов другим лицам	4223	(0)	(42008)
процентов по долговым обязательствам, включаемым в стоимость инвестиционного актива	4224	(-)	(-)
прочие платежи	4229	(28514)	(-)
Сальдо денежных потоков от инвестиционных операций	4200	14693	(41963)



ИНН 5018141474 - -
КПП 501801001 Стр. 15

Наименование показателя	Код	За отчетный год	За аналогичный период предыдущего года
1	2	3	4
Денежные потоки от финансовых операций			
Поступления – всего	4310	0	8000
в том числе:			
получение кредитов и займов	4311	0	8000
денежных вкладов собственников (участников)	4312	-	-
от выпуска акций, увеличения долей участия	4313	-	-
от выпуска облигаций, векселей и других долговых ценных бумаг и др.	4314	-	-
прочие поступления	4319	-	-
Платежи – всего	4320	(0)	(8000)
в том числе:			
собственникам (участникам) в связи с выкупом у них акций (долей участия) организаций или их выходом из состава участников	4321	(-)	(-)
на уплату дивидендов и иных платежей по распределению прибыли в пользу собственников (участников)	4322	(-)	(-)
в связи с погашением (выкупом) векселей и других долговых ценных бумаг, возврат кредитов и займов	4323	(0)	(8000)
прочие платежи	4329	(-)	(-)
Сальдо денежных потоков от финансовых операций	4300	0	0
Сальдо денежных потоков за отчетный период	4400	16718	35343
Остаток денежных средств и денежных эквивалентов на начало отчетного периода	4450	35343	-
Остаток денежных средств и денежных эквивалентов на конец отчетного периода	4500	52061	35343
Величина влияния изменений курса иностранной валюты по отношению к рублю	4490	-	-

Аудиторское заключение по результатам аудиторской проверки ОАО

«Королевская электросеть СК»

**ЗАКРЫТОЕ АКЦИОНЕРНОЕ ОБЩЕСТВО
«АУДИТОРСКАЯ ФИРМА САЛЬДО ПЛЮС»**

АУДИТОРСКОЕ ЗАКЛЮЧЕНИЕ

МОСКВА 2012

Адресат:

Акционеры открытого акционерного общества «Королевская электросеть СК», иные лица

Сведения об аудируемом лице:

Открытое акционерное общество «Королевская электросеть СК»
ИНН 5018141474 КПП 501801001

Свидетельство о внесении записи в Единый государственный реестр юридических лиц за основным государственным регистрационным номером 1095018009019

Место нахождения: 141071, Московская область, г.Королев, ул. Грабина, д.18

Сведения об аудиторе:

Закрытое акционерное общество «Аудиторская фирма САЛЬДО ПЛЮС»
ИНН 7702213789 КПП 770201001

Свидетельство о внесении записи в Единый государственный реестр юридических лиц : серия 77 №007866321 за основным государственным регистрационным номером 1027739021860 от 29.07.2002 г., регистрирующий орган – Межрайонная инспекция МНС России № 39 по г. Москве.

ЗАО «Аудиторская фирма САЛЬДО ПЛЮС» является корпоративным членом СРО НП «Московская аудиторская палата» за основным регистрационным номером записи (ОРНЗ) 11003008050 от 27.04.2010г.

Место нахождения: 109031, г. Москва, ул. Кузнецкий мост, д.9/10, стр.1

Мы провели аудит прилагаемой бухгалтерской отчетности организации ОАО «Королевская электросеть СК», состоящей из бухгалтерского баланса по состоянию на «31» декабря 2011 года, отчета о прибылях и убытках, отчета об изменениях капитала и отчета о движении денежных средств за 2011 год, других приложений к бухгалтерскому балансу и отчету о прибылях и убытках и пояснительной записки.

Ответственность аудируемого лица за бухгалтерскую отчетность

Руководство аудируемого лица несет ответственность за составление и достоверность указанной бухгалтерской отчетности в соответствии с установленными правилами составления бухгалтерской отчетности и за систему внутреннего контроля.

необходимую для составления бухгалтерской отчетности, не содержащей существенных искажений вследствие недобросовестных действий или ошибок.

Ответственность аудитора

Наша ответственность заключается в выражении мнения о достоверности бухгалтерской отчетности на основе проведенного нами аудита. Мы проводили аудит ОАО «Королевская электросеть СК» в соответствии с федеральными стандартами аудиторской деятельности. Данные стандарты требуют соблюдения применимых этических норм, а также планирования и проведения аудита таким образом, чтобы получить достаточную уверенность в том, что бухгалтерская отчетность не содержит существенных искажений.

Аудит включал проведение аудиторских процедур, направленных на получение аудиторских доказательств, подтверждающих числовые показатели в бухгалтерской отчетности и раскрытие в ней информации. Выбор аудиторских процедур является предметом нашего суждения, которое основывается на оценке риска существенных искажений, допущенных вследствие недобросовестных действий или ошибок. В процессе оценки данного риска нами рассмотрена система внутреннего контроля, обеспечивающая составление и достоверность бухгалтерской отчетности, с целью выбора соответствующих аудиторских процедур, но не с целью выражения мнения об эффективности системы внутреннего контроля. Аудит также включал оценку надлежащего характера применяемой учетной политики и обоснованности оценочных показателей, полученных руководством аудируемого лица, а также оценку представления бухгалтерской отчетности в целом.

Мы полагаем, что полученные в ходе аудита аудиторские доказательства дают достаточные основания для выражения мнения о достоверности бухгалтерской отчетности.

Мнение

По нашему мнению, бухгалтерская отчетность отражает достоверно во всех существенных отношениях финансовое положение организации ОАО «Королевская электросеть СК» по состоянию на «31» декабря 2011 года, результаты ее финансово-хозяйственной деятельности и движение денежных средств за 2011 год в соответствии с установленными правилами составления бухгалтерской отчетности.

Генеральный директор:
ЗАО «Аудиторская фирма САЛЬДО ПЛЮС»
(квалификационный аттестат КО11031)



Дикова Т.А.

Дата аудиторского заключения «28» февраля 2012 года

Заключение ревизионной комиссии

ЗАКЛЮЧЕНИЕ
ревизионной комиссии
по результатам проверки финансово-хозяйственной деятельности ОАО
«Королевская электросеть СК» за 2011 год

г. Москва

28.04.2012

Ревизионная комиссия ОАО «Королевская электросеть СК» избрана общим собранием участников ОАО «Королевская электросеть СК», протокол №02 от 20.04.2011 в составе: Юхнович Инесса Анатольевна; Пицеров Андрей Васильевич; Левин Геннадий Борисович.

В соответствии с планом работы ревизионной комиссии (протокол № 4 от 16.04.2012 г.) была проведена проверка финансово-хозяйственной деятельности ОАО «Королевская электросеть СК» за 2011 год, в период с 16 по 28 апреля 2012 года.

Цель проверки: осуществление контроля за финансово-хозяйственной деятельностью ОАО «Королевская электросеть СК», обеспечение наблюдения за соответствием совершаемых операций законодательству Российской Федерации и Уставу ОАО «Королевская электросеть СК», осуществление независимой оценки информации о финансовом состоянии ОАО «Королевская электросеть СК».

Объект проверки: бухгалтерская отчетность и финансово-хозяйственная документация Общества.

Проверка представленных документов, бухгалтерской и финансовой отчетности, договоров, бухгалтерских регистров и других первичных документов проводилась выборочным методом.

Ревизия проводилась с ведома и с участием должностных лиц, ответственных за финансово-хозяйственную деятельность в ОАО «Королевская электросеть СК».

Ответственными за финансово-хозяйственную деятельность ОАО «Королевская электросеть СК» в проверяемом периоде являлись:

Директор – Козлова Наталья Львовна, приказ о назначении от 04.03.2011, № 59-д/с;

Главный бухгалтер – Кушнир Ирина Евгеньевна, приказ о назначении от 11.05.2011, № 29/к-1.

В проведении проверки участвовали члены ревизионной комиссии: Юхнович Инесса Анатольевна; Пицеров Андрей Васильевич; Левин Геннадий Борисович.

Содержание заключения:

1. Общая характеристика ОАО «Королевская электросеть СК».
2. Анализ экономического состояния ОАО «Королевская электросеть СК».
3. Выполнение бизнес-плана. Основные показатели финансово-хозяйственной деятельности за 2011 год.
4. Анализ состояния дебиторской и кредиторской задолженности.
5. Договорная и претензионно-исковая работа.
6. Информация к бухгалтерской отчетности.
7. Заключение.

1. Общая характеристика Общества.

ОАО «Королевская электросеть СК» далее (Общество) создано в соответствии с Гражданским кодексом Российской Федерации, Федеральным законом «Об обществах с ограниченной ответственностью» и иными нормативными правовыми актами Российской Федерации.

Во исполнение требований федерального законодательства, в частности, статьи 6 Федерального закона «Об электроэнергетике», об обязательном разделении функций купли-продажи и передачи электроэнергии, на основании решения Управления Федеральной Антимонопольной Службы по Москве от 09.07.2008г. по делу №73-11/2008 4.12.2009г. ЗАО "Королевская электросеть" было реорганизовано путём выделения самостоятельного юридического лица - ЗАО "Королевская электросеть СК", на которое возложены функции сбытовой организации и которое является правопреемником ЗАО

"Королевская электросеть" по всем ранее заключенным договорам энергоснабжения согласно Разделительному балансу и Уставу.

ЗАО "Королевская электросеть СК" в результате универсального правопреемства решением заседания правления уполномоченного государственного органа - Топливо-энергетического комитета Московской области (ТЭКМО) присвоен статус гарантирующего поставщика электроэнергии (мощности) (протокол №20 от 25.12.2009г. Распоряжение №38-Р), который в настоящее время осуществляет деятельность по купле-продаже электрической энергии на закрепленной за ним зоне деятельности.

29.06.2010г. Внеочередным общим собранием акционеров ЗАО "Королевская электросеть СК" было принято решение об изменении организационно-правовой формы организации с закрытого на открытое акционерное общество и внесении соответствующих изменений в Устав Общества.

ОАО «Королевская электросеть СК» включено в единый государственный реестр юридических лиц 04.12.2009 года за основным государственным регистрационным номером 1095018009019 и поставлено на учет Межрайонной Инспекцией Федеральной налоговой службы по Московской области 04.12.2009 года ИНН 5018141474..

Устав Общества утвержден Внеочередным общим собранием акционеров ОАО «Королевская электросеть СК» 29.06.2010 года. Устав Общества в новой редакции был принят 20.04.2011 года. Уставный капитал Общества составляет один миллион семьдесят восемь тысяч пятьдесят (1 078 050) рублей.

Учетная политика Общества, утвержденная приказом генерального директора от 31.12.2009 года № 7А, сформирована с допущениями и требованиями Положения по бухгалтерскому учету «Учетная политика организации» ПБУ 1/98, утвержденного приказом Минфина РФ от 09.12.1998г. № 60н.

Основным видом деятельности Общества является оказание услуг, связанных со сбытом электроэнергии.

Бухгалтерский отчет Общества сформирован, исходя из действующих в Российской Федерации правил бухгалтерского учета и отчетности, в частности:

- Федерального закона от 21 ноября 1996г. № 129-ФЗ «О бухгалтерском учете»;
- Положения по ведению бухгалтерского учета и отчетности в Российской Федерации, утвержденного приказом Министерства Финансов от 29 июля 1998г. №34н;
- действующих Положений по бухгалтерскому учету (ПБУ);
- рабочего Плана счетов Общества, разработанного на основе Плана счетов бухгалтерского учета финансово-хозяйственной деятельности и Инструкции по его применению, утвержденных приказом Минфина РФ от 31 октября 2000г. Г. № 94н.

2. Анализ экономического состояния ОАО «Королевская электросеть СК».

Агрегированный аналитический баланс Общества по состоянию на 31.12.2011 приведен ниже (Таблица 1):

Таблица 1
тыс.руб.

Наименование показателя	Код строки баланса	Усл. Обозначение	На начало периода	% к валюте баланса	На конец периода	% к валюте баланса	Изменение, т.р.
Активы							
Текущие							
Активы абсолютной ликвидности		А1	35 343	10,9	52 061	17,2	16 718
Денежные средства	1250		35 343	10,9	52 061	17,2	16 718
Активы высокой ликвидности		А2	287 884	88,7	235 595	78,0	-52 289

Дебиторская задолженность	1230		245 876	75,8	235 595	78,0	-10 281
Краткосрочные финансовые вложения	1240		42 008	12,9	0		-42 008
Прочие оборотные активы	1260		0	0,0	9032	3,0	9 032
Активы низкой ликвидности		A3	636	0,2	2930	1,0	2 294
Противодейственные запасы и затраты	1210	B3	16	0,0	2640	0,8	2 624
Прочие активы низкой ликвидности	12103		620	0,2	290	0,2	-330
Постоянные							
Труднореализуемые активы		A4	666	0,2	2308	0,8	1 642
Внеоборотные активы	1110-1170		666	0,2	2308	0,8	1 642
Итого активов			324 529		301 926		
Пассивы							
Заемные средства							
Краткосрочные пассивы		П1	255 474	78,7	208 143	68,9	-47 331
Текущая кредиторская задолженность	1520		255 474	78,7	207022	68,9	-47 331
Оценочные обязательства					1121		
Среднесрочные пассивы		П2	0	0,0	0	0,0	
Долгосрочные пассивы	1420	П3	1	0,0	5	0,0	
Собственные средства							
Постоянные пассивы		П4	69 054	21,3	93 778	31,1	24 724
Капитал и резервы	1310-1360		1 078	0,3	4 253	1,4	3 175
Нераспределенная прибыль (непокрытый убыток)	1370		67 976	20,9	89 525	29,7	21 549
Итого пассивов			324 529		301926		

Анализ структуры баланса по состоянию на 31.12.2011 г. позволяет сделать следующие выводы:

- В структуре активов Общества, как на начало так и на конец отчетного периода наибольший удельный вес занимали активы высокой ликвидности (т.е. дебиторская задолженность). Данная величина составляет на конец отчетного периода 235 595 тыс. руб., что на 10 281 тыс. руб. меньше чем на начало отчетного периода. Доля их в структуре активов изменилась незначительно с 75,8% на начало года до 78,0% на конец года.
- Активы абсолютной ликвидности, в состав которых входят денежные средства, так же занимают существенную долю в структуре баланса (10,9% и 17,2% соответственно на начало и конец года). На 31.12.2011г., абсолютное значение их увеличилось на 16 718 тыс. руб. и составило - 52 061 тыс. рублей.
- Труднореализуемые активы составляют незначительную часть в структуре баланса – 0,2% и 0,8% на начало и конец года. Абсолютное значение их увеличено на 1 642 тыс. руб. и составило на конец года 2 308 тыс. руб.
- Активы низкой ликвидности составляют менее 1% в структуре баланса.
- В структуре пассивов Общества наибольший удельный вес, как на начало так и на конец года, занимают краткосрочные пассивы (заемные средства), в состав которых входит текущая кредиторская задолженность: соответственно 78,7% и 68,9%. Величина краткосрочных пассивов на конец отчетного периода сократилась на 47 331 тыс. руб. и составила на 31.12.2011г. - 208 143 тыс. рублей.
- Собственные средства в виде постоянных пассивов, в состав которых входит уставный капитал и нераспределенная прибыль прошлых периодов, составляют в структуре баланса соответственно 21,3% и 31,1%. Абсолютное значение собственных

средств в пассиве баланса увеличено за отчетный период на 24 724 тыс. руб. и составило на 31.12.2011г. -93 778 тыс. рублей.

- Среднесрочные пассивы отсутствуют.
- Долгосрочные пассивы за отчетный период изменились незначительно и составляют на 31.12.2011г. - 5 тыс. руб.

Относительные показатели платежеспособности и ликвидности (Таблица 2).

Таблица 2

Наименование показателя	Формула	Описание	Нормальное (допустимое) значение	На начало периода	На конец периода	Изменение
Коэффициент абсолютной ликвидности	$L1 = A1 / (П1 + П2)$	Показывает, какую часть текущих обязательств фирма может погасить в ближайшее время за счет денежных средств	0,2 – 0,7	0,1	0,25	
Коэффициент срочной ликвидности	$L2 = (A1 + A2) / (П1 + П2)$	Показывает, какую часть текущих обязательств фирма может погасить не только за счет денежных средств, но и за счет ожидаемых поступлений за оказанные услуги.	0,8 – 1	1,3	1,38	
Коэффициент текущей ликвидности	$L3 = (A1 + A2 + A3) / (П1 + П2)$	Показывает, какую часть текущих обязательств фирма может погасить с привлечением всех оборотных активов.	Нормально >2, допустимо >1	1,3	1,44	
Собственный оборотный капитал (net working capital)	$NWC = (П3 + П4) - A4$	Величина собственных и привлеченных в нем средств, которые могут быть направлены на формирование текущих (оборотных) активов		68 389	91 470	- 23 082
Коэффициент обеспеченности собственным оборотным капиталом	$L5 = NWC / (A1 + A2 + A3)$	Характеризует степень участия собственного оборотного капитала в формировании оборотных активов. Является одним из факторов, определяющих финансовую устойчивость организации.	>0,1	0,2	0,31	

Коэффициент текущей ликвидности (как на начало так и на конец периода) находится в рамках допустимого.

Коэффициент обеспеченности собственным оборотным капиталом соответствует нормальному (допустимому) значению.

Относительные показатели устойчивости (Таблица 3)

Таблица 3

Наименование показателя, синонимы	Формула	Описание	Нормальное (допустимое) значение	На начало периода	На конец периода	Изменение за период
Коэффициент маневренности собственного капитала	$FS1 = (П3 + П4 - A4) / П4$	Показывает насколько мобильны собственные источники средств	0,5	1,0	0,98	
Коэффициент капитализации	$FS2 = (П1 + П2 + П3) / П4$	Соотношение заемных и собственных средств	<=1	3,7	2,22	
Коэффициент финансовой независимости	$FS3 = П4 / (П1 + П2 + П3 + П4)$	Доля собственного капитала в общей сумме источников финансирования	>=0,5	0,2	0,31	

(equity ratio)					
Коэффициент финансирования	$FSS=(I14)/(I11+I12+I13)$	Показывает, какая часть деятельности предприятия финансируется за счет собственных средств	≥ 1	0,3	0,45
Коэффициент финансовой устойчивости (margin of financial safety)	$FSS=(I13+I14)/(I11+I12+I13+I14)$	Удельный вес источников финансирования, которые могут быть использованы до тех пор, пока в общей сумме источников финансирования	нормальное 0,8 - 0,9 тревожное < 0,75	0,2	0,31

Коэффициент маневренности собственного капитала находится в рамках допустимого значения.

Информация об операционной деятельности общества за 2011 год представлена в форме сводного отчета о прибылях и убытках. (Таблица 4).

Таблица 4
тыс. руб.

Наименование показателя	Код строк в ф.2	Условные обозначения	За отчетный период
I. Доходы и расходы по обычным видам деятельности			
Выручка (нетто) от реализации продукции, работ, услуг, за вычетом налога на добавленную стоимость, акцизов и аналогичных обязательных платежей	10	R	1 661 290
Себестоимость проданных товаров, продукции работ, услуг	20	C	(734 125)
Валовая прибыль (010-020)	29	GP=R-C	927 165
Коммерческие расходы	30	SC	(848 441)
Управленческие расходы	40	AMO	
Прибыль (убыток) от продаж (010-020-030-040)	50	EBTE=GP-SC-AMO	78 724
2. Прочие доходы и расходы			
Проценты к получению	60	II	1 196
Проценты в уплате	70	IL	
Прочие доходы	90	OJK2	113 874
Прочие расходы	100	OJK3	(122 202)
Прибыль (убыток) до налогообложения (050-060-070-080-090-100-120-130)	140	ITB	71 592
Отложенные налоговые активы	141		56
Отложенные налоговые обязательства	142		(6)
Текущий налог на прибыль	150	IT	(15 618)
Чистая прибыль (убыток) отчетного периода	190	NP	56 476

Как следует из таблицы, валовая прибыль в Обществе по итогам 2011 года составила 927 165 тыс. руб. (44,2 % от суммы выручки).

Сумма прочих расходов составила 122 202 тыс. руб.

Прибыль до налогообложения составила 71 592 тыс. рублей. Текущий налог на прибыль равен 15 618 тыс. рублей. Прибыль отчетного периода составила 56 476 тыс. рублей.

Одним из показателей, оценивающих финансовое состояние Общества, является величина чистых активов. На 31.12.2011 чистые активы составили 93 778 тыс. руб., выросли на 24 724 тыс. руб. по сравнению с началом года (69 054 тыс. руб.).

Следует отметить, что величина чистых активов общества на 31.12.2011 г. больше

уставного капитала на отчетную дату на 92 700 тыс. рублей. (93 778 тыс. руб.– 1 078 тыс. руб.).

С учетом изложенных обстоятельств можно сделать вывод, что Общество располагает определенным запасом финансовой устойчивости.

3. Выполнение бизнес-плана. Основные показатели финансово-хозяйственной деятельности за 2011 год.

Основные показатели финансово-хозяйственной деятельности Общества отражены в отчете об исполнении бизнес-плана.

Плановые показатели бизнес-плана утверждены Советом директоров Общества 30 июня 2011 года, протокол заседания №02/11 от 30 июня 2011 года.

Факторный анализ показателей отчета об исполнении бизнес-плана

тыс. руб.				
№ п/п	Наименование	план	факт	%
1	Выручка (нетто) от реализации продукции (услуг), всего, в т.ч.	1 765 894,8	1 661 290,4	94,1%
1.1	Продукции (услуг) основной деятельности	1 762 343,0	1 660 005,8	94,2%
1.2	Продукции (услуг) неосновной деятельности	3 511,8	1 284,6	36,6%
2	Себестоимость продукции (услуг), всего	844 038,7	737 117,2	87,3%
2.1	Продукции (услуг) основной деятельности	840 299,5	734 125,0	87,4%
2.2	Продукции (услуг) неосновной деятельности	3 739,2	2 992,2	80,0%
3	Валовая прибыль, всего	921 816,1	924 173,3	100,3%
3.1	Продукции (услуг) основной деятельности	922 043,5	925 860,9	100,4%
3.2	Продукции (услуг) неосновной деятельности	-227,4	-1 707,6	15,4%
4	Коммерческие расходы, всего, в т. ч.	868 907,8	845 448,5	97,3%
4.1	Работы и услуги производственного характера, всего, в т.ч.	819 855,2	789 497,3	96,3%
4.1.1.	услуги сетевых компаний по передаче э/э	819 855,2	789 497,3	96,3%
4.1.2.	услуги коммерческого учета электроэнергии			
4.2	Затраты на оплату труда	17 611,8	20 904,5	118,7%
4.3	ЕСН	4 745,7	5 928,7	124,9%
4.4	Амортизация основных средств и ИМА	182,7	147,9	96,9%
4.5	Прочие затраты, всего, в т. ч.	18 716,8	17 800,3	94,9%
4.5.1.	оплата услуг операторов рынка (ОАО «СО-ЦДУ ЕС»)	1 335,5	1 356,9	101,6%
4.5.2.	оплата работ и услуг сторонних организаций	17 411,3	16 443,4	94,4%
4.6	Контайнерные и представительские расходы	528,4	14,6	2,8%
4.7	Арендная плата	3 387,6	3 567,7	105,3%
4.8	Расходы на страхование			
4.9	Налоги и сборы, относимые на с/с	11,4	0,0	0
4.10.	Другие прочие коммерческие расходы, в т. ч.	3 868,3	7 587,5	
4.10.1.	технологические потери электроэнергии			
4.10.2.	затраты ТСО			
4.10.3.	другие прочие затраты	3 868,3	7 587,5	196,1%
5	Управленческие расходы			
6	Прочие доходы, всего	2 980,5	115 069,5	3860,7%
7	Прочие расходы, всего	7 695,5	122 201,7	1588,0%

5	Прибыль (убыток до налогообложения), всего	48 193,3	71 592,5	148,6%
6	Налог на прибыль и другие аналогичные платежи, всего	9 638,7	15 115,7	156,8%
7	Чистая прибыль, всего	38 554,6	56 476,8	146,5%
	Рентабельность по чистой прибыли (ROS), % всего	2,18	3,40	156,0%

По итогам работы Общества за 2011 год:

- выручка от реализации продукции (услуг) всего за отчетный период составила 1 661 290,4 тыс. рублей.
- Себестоимость продукции за отчетный период составила 737 117,2 тыс. руб.,
- Коммерческие и управленческие расходы за отчетный период составили 845 448,5 тыс. руб.,
- рентабельность продаж составила 4,74 %,
- чистая прибыль по итогам производственно-хозяйственной деятельности за 2011 год составила 56 476,8 тыс. руб.,

4. Анализ состояния дебиторской и кредиторской задолженности.

4.1. Дебиторская задолженность

4.1.1. По состоянию на 31.12.2011 года общая сумма дебиторской задолженности уменьшилась по отношению к началу года (245 876 тыс. руб.) на 10 281 тыс. руб. и составила 235 595 тыс. руб., в том числе:

- задолженность покупателей и заказчиков – 233 479 тыс. руб.;
- прочая дебиторская задолженность – 2 116 тыс. руб.

4.1.2. В составе дебиторской задолженности по данным первичного учета на 31.12.2011 г. числится следующая задолженность по наиболее крупным дебиторам:

- ОАО «Теплосеть» - 39 885 тыс. руб.;
- ОАО «Водоканал» - 14 654 тыс. руб.;
- ОАО «Жилсервис» - 3 269 тыс. руб.;
- ОАО «Жилкомплекс» - 2 952 тыс. руб.;

Вышеуказанная дебиторская задолженность является текущей.

В июне 2011 г. между ОАО «Королевская электросеть СК» и ОАО «Теплосеть» заключено соглашение о реструктуризации задолженности на сумму 40 455 061,56 рублей со сроком погашения до 31.12.2011 г. с учётом оплаты процентов за несвоевременную оплату, а также платежей за текущее энергопотребление. 20.12.2011 задолженность погашена.

4.2. Кредиторская задолженность

На конец отчетного периода кредиторская задолженность составила 207 022 тыс. руб. По сравнению с началом года уменьшение на 48 452 тыс. рублей.

Задолженность перед поставщиками и подрядчиками покупателями и заказчиками составляет 180 995 тыс. руб.

Задолженность перед внебюджетными фондами – 130 тыс. руб.

Задолженность по оплате труда – 710 тыс. руб.

Текущая задолженность по налогам составляет 6 946 тыс. руб.

В общем объеме кредиторской задолженности Общества наибольший удельный вес составляет задолженность поставщикам и подрядчикам 180 995 тыс. руб., в т. ч.:

- ОАО "МОЭСК"	- 127 616 тыс. руб.
- Фортум	- 13 480 тыс. руб.
- ЗАО "Центр финансовых расчетов"	- 9 191 тыс. руб.
- ОАО «Мосэнерго»	- 8 167 тыс. руб.
- Генерирующая компания	- 6 373 тыс. руб.
- Росэнергоатом	- 4 476 тыс. руб.

Основную часть задолженности поставщикам и подрядчикам составляет оплата услуг сетевых компаний по передаче э/э (ОАО «МОЭСК»). По состоянию на 31.12.2011 г. сумма задолженности составила 127 616 тыс. руб.

В июне 2011 г. между Обществом и ОАО «Королевская электросеть» был заключен договор уступки прав (цессии), по которому ОАО «Королевская электросеть» уступило, а Общество приняло права (требования) части долга за период март 2011 года с ОАО «МОЭСК» по договору оказания услуг по передаче электрической энергии мощности №КОРЭС/10 от 01.01.2010 г. в размере 42 000 000 руб.

В свою очередь Общество за уступаемое ОАО «Королевская электросеть» право требования обязывалось оплатить ему денежные средства в размере 42 000 000 руб.

В ноябре 2011 г. между Обществом и ОАО «МОЭСК» был заключен договор уступки требования (цессии), по которому Общество передало ОАО «МОЭСК» права требования задолженности, возникшие по договору купли-продажи электрической энергии в целях компенсации потерь в электрических сетях, заключенному между Обществом и ОАО «Королевская электросеть» в сумме основного долга 88 028 797,64 руб., за январь 2010 – июнь 2011 г.

В свою очередь данные права передались Обществом в счет частичного погашения обязательств перед МОЭСК за июль-август 2011 г.

5. Договорная и претензионно-исковая работа.

5.1. В течении 2011 года в Обществе действовало:

- 96000 договора энергоснабжения с физическими лицами и 1762 договора энергоснабжения с юридическими лицами.
- 185 на покупку электроэнергии и мощности с оптового рынка электрической энергии и мощности в том числе РД, РСВ, БР, ДПМ, ВР, КОМ
- 143 хозяйственных договоров, заключенных на оказание услуг различного характера.

Хозяйственные договоры включают в себя в том числе:

- договоры аренды, хранения и обслуживания транспортных средств;
- договоры аренды помещений;
- оказание юридических и аудиторских услуг;
- оказание услуг телефонной и мобильной связи

И т.д. и т.п.

5.2. В 2011 году ОАО «Королевская электросеть СК» велась претензионно-исковая работа по следующим направлениям:

- взыскание с потребителей задолженности за потребленную энергию и процентов за пользование чужими денежными средствами;
- иные споры (споры по применению тарифов, урегулирование разногласий по условиям договоров и др.).

Показатель	Иски, предъявленные ОАО «КЭС СК»		Иски, предъявленные к ОАО «КЭС СК»	
	Кол-во	Сумма	Кол-во	Сумма
Предъявлено	80	34 561 426,04	1	165 522 524,03
Удовлетворено	78	34 131 637,36	1	3 000 000
Отказано	2	60 310,2	0	0

5.3.1. За период с 01.01.2011г. по 31.12.2011г. ОАО «Королевская электросеть СК» предъявлено в Арбитражные суды исков к *юридическим и физическим лицам* на общую сумму 34 561 426,04 руб.(32 575 271,74 + 1 986 154,30)

1) За период с 01.01.2011 г. по 31.12.2011 г. ОАО «Королевская электросеть СК» предъявлено в Арбитражные суды исков к *юридическим лицам* на общую сумму **32 575 271,74 руб.**

- удовлетворено 21 иск на общую сумму 32 575 271,74 руб.

- из них добровольно погашено основного долга:

1. МУП «МП Пушкинского района «Теплосеть» - 1 409 713,97 руб.;

2. МУП «ЖКО» г.Юбилейный – 1 194 575,72 руб.;

3. МУП «ЖКО» г.Юбилейный – 1 566 281,13 руб.;

4. ОАО «Водоканал» - 16 326 296,57 руб.;

5. ГОУ Нач.проф.образования ПУ №72 – 1571 246,65 руб.;

6. МУП МП Пушкинского района «Теплосеть» - 2 650 000 руб.;

7. ГУП «Мосзеленхоз» частично – 1 983 500,0 руб.;

8. ПГК «Городок» частично-81 712,97 руб.

- заключено 3 мировых соглашения:

1. ЗАО «ЗЭМ» РКК«Энергия» - мировое соглашение от 13.09.2011г. - 459 365,07 руб. основного долга;

2. ГУП «Мосзеленхоз» - мировое соглашение от 15.06.2011г. - 251 491,65 руб.;

3. ТСЖ «Созидание» - мировое соглашение от 18.04.2011г. - 62 261,40 руб.

2) За период с 10.01.2011г. по 31.12.2011 г. ОАО «Королевская электросеть СК» предъявило 59 иска к физическим лицам на сумму 1 986 154,30 руб.

- удовлетворено 57 иска на сумму 1 504 180,38 руб.;

- отказано по 2 искам на сумму 60 310,2 руб.;

- за данный период оплачено исков на сумму 391 198,15 руб.

5.3.2. За период с 01.01.2011г. по 31.12.2011г. к ОАО «Королевская электросеть СК» предъявлен 1 иск ОАО МОЭСК на сумму 165 522 524,03 руб., *присуждено к взысканию* 3 000 000 руб. неустойки и 200 000 руб. расходов по госпошлине.

6. Информация к бухгалтерской отчетности за 2011 год.

В результате производственно-хозяйственной деятельности по итогам 2011 года Обществом была получена чистая прибыль 56 476 тыс.руб. Выручка от реализации составила 1 661 290 тыс.руб.

По итогам 2011 года собранием акционеров Общества была распределена чистая прибыль полученная в 2010 году в размере 67 976 тыс.руб., начислены дивиденды акционерам в размере 31 752 тыс.руб., произведено отчисление в Резервный фонд в

размере 3 175 тыс.руб.

Бухгалтерский учет в Обществе ведется в программе 1С: бухгалтерия 8.2, учет заработной платы ведется в программах 1С: Зарплата и кадры 7 и 1С: Зарплата и управление персоналом 8.

В налоговые органы направлены уточненные декларации по НДС за 1,2 и 3 квартале 2011 года. В 4 квартале 2011 года отклонения не установлены.

Расчет Налогооблагаемой прибыли за 2011г. соответствует правилам налогового учета.

7. Заключительная часть

В соответствии с решением ревизионной комиссии (протокол заседания ревизионной комиссии № 5 от 28.04.2012, комиссией в составе: членов ревизионной комиссии – Левина Г.Б., Юхнович И.А., Пищерева А.В. проведена ревизионная проверка финансово-хозяйственной деятельности ОАО «Королевская электросеть СК» по итогам 2011 года.

Ревизионная проверка проводилась с 16 по 28 апреля 2012 года. Проверка представленных документов проведена выборочным методом.

Ревизионная комиссия отмечает, что бухгалтерская отчетность Общества за 2011 год достоверна во всех существенных аспектах, а также подтверждает достоверность данных, содержащихся в годовом отчете Общества за 2011 год.

Председатель ревизионной
комиссии ОАО «Королевская
электросеть СК»



Левин Г.Б.

Секретарь ревизионной
комиссии ОАО «Королевская
электросеть СК»



Пищеров А.В.

Член ревизионной
комиссии ОАО «Королевская
электросеть СК»



Юхнович И.А.

