

Бухгалтерский баланс
на 31 декабря 2013 г.

		Форма по ОКУД	Коды		
		Дата (число, месяц, год)	0710001		
Организация	<u>Открытое акционерное общество "Королевская электросеть СК"</u>	по ОКПО	31	12	2013
Идентификационный номер налогоплательщика		ИНН	63520752		
Вид экономической деятельности		по ОКВЭД	5018141474		
Организационно-правовая форма / форма собственности	<u>/</u>	по ОКФС / ОКФФ	40.10.3		
Единица измерения: в тыс. рублей		по ОКЕИ	47	16	
Местонахождение (адрес)			384		
141071, Московская обл, Королев г, Грабина ул, дом № 18					

Пояснения	Наименование показателя	Код	На 31 декабря 2013 г.	На 31 декабря 2012 г.	На 31 декабря 2011 г.
	АКТИВ				
	I. ВНЕОБОРОТНЫЕ АКТИВЫ				
	Нематериальные активы	1110	-	-	-
	Результаты исследований и разработок	1120	-	-	-
	Нематериальные поисковые активы	1130	-	-	-
	Материальные поисковые активы	1140	-	-	-
	Основные средства	1150	1 672	2 040	2 234
	в том числе:				
	транспортные средства	1151	751	-	-
	офисное оборудование и хозяйственный инвентарь	1152	921	-	-
	Доходные вложения в материальные ценности	1160	-	-	-
	Финансовые вложения	1170	-	-	-
	Отложенные налоговые активы	1180	2 060	3 213	74
	Прочие внеоборотные активы	1190	-	-	-
	Итого по разделу I	1100	3 732	5 253	2 308
	II. ОБОРОТНЫЕ АКТИВЫ				
	Запасы	1210	872	1 838	2 930
	Налог на добавленную стоимость по приобретенным ценностям	1220	-	-	-
	Дебиторская задолженность	1230	203 191	243 171	235 595
	в том числе:				
	покупатели и заказчики	1231	192 842	-	-
	по налогам и сборам	1232	8 054	-	-
	по страховым взносам	1233	399	-	-
	авансы выданные	1234	467	-	-
	прочие дебиторы	1235	1 429	-	-
	Финансовые вложения (за исключением денежных эквивалентов)	1240	70 000	101 650	52 061
	Денежные средства и денежные эквиваленты	1250	15 482	10 266	-
	в том числе:				
			-	-	-
			-	-	-
	Прочие оборотные активы	1260	114	10 888	9 032
	в том числе:				
	расходы будущих периодов		114	-	-
	Итого по разделу II	1200	289 659	367 813	299 618
	БАЛАНС	1600	293 391	373 066	301 926

Пояснения	Наименование показателя	Код	На 31 декабря 2013 г.	На 31 декабря 2012 г.	На 31 декабря 2011 г.
	ПАССИВ				
	III. КАПИТАЛ И РЕЗЕРВЫ				
	Уставный капитал (складочный капитал, уставный фонд, вклады товарищей)	1310	1 078	1 078	1 078
	Собственные акции, выкупленные у акционеров	1320	-	-	-
	Переоценка внеоборотных активов	1340	-	-	-
	Добавочный капитал (без переоценки)	1350	-	-	-
	Резервный капитал	1360	3 175	3 175	3 175
	Нераспределенная прибыль (непокрытый убыток)	1370	24 189	15 039	89 525
	Итого по разделу III	1300	28 443	19 292	93 778
	IV. ДОЛГОСРОЧНЫЕ ОБЯЗАТЕЛЬСТВА				
	Заемные средства	1410	-	-	-
	Отложенные налоговые обязательства	1420	-	1	5
	Оценочные обязательства	1430	-	-	-
	Прочие обязательства	1450	-	-	-
	Итого по разделу IV	1400	-	1	5
	V. КРАТКОСРОЧНЫЕ ОБЯЗАТЕЛЬСТВА				
	Заемные средства	1510	-	-	-
	Кредиторская задолженность	1520	252 186	351 922	207 022
	в том числе:				
	поставщики и подрядчики	1521	218 213	-	-
	задолженность по оплате труда	1522	332	-	-
	задолженность по налогам и сборам	1523	4 485	-	-
	задолженность участникам (учередителям) по выплате доходов	1524	418	-	-
	авансы полученные	1525	27 894	-	-
	задолженность перед государственными внебюджетными фондами	1526	55	-	-
	прочие кредиторы	1527	789	-	-
	Доходы будущих периодов	1530	-	-	-
	Оценочные обязательства	1540	12 762	1 433	1 121
	Прочие обязательства	1550	-	418	-
	Итого по разделу V	1500	264 948	353 773	208 143
	БАЛАНС	1700	293 391	373 066	301 926

Руководитель

(подпись)



Ракевич Игорь Викторович

(расшифровка подписи)

11 января 2014 г.

**Отчет о финансовых результатах
за Январь - Декабрь 2013г.**

Организация	<u>Открытое акционерное общество "Королевская электросеть СК"</u>	Форма по ОКУД	Коды 0710002		
Идентификационный номер налогоплательщика		Дата (число, месяц, год)	31	12	2013
Вид экономической деятельности		по ОКПО	63520752		
Организационно-правовая форма / форма собственности	/	ИНН	5018141474		
Единица измерения: в тыс. рублей		по ОКВЭД	40.10.3		
		по ОКОПФ / ОКФС	47	16	
		по ОКЕИ	384		

Пояснения	Наименование показателя	Код	За Январь - Декабрь 2013г.	За Январь - Декабрь 2012г.
	Выручка	2110	1 824 212	1 640 730
	Себестоимость продаж	2120	(552 676)	(718 503)
	Валовая прибыль (убыток)	2100	1 271 536	922 227
	Коммерческие расходы	2210	(1 249 338)	(925 718)
	Управленческие расходы	2220	-	-
	Прибыль (убыток) от продаж	2200	22 198	(3 491)
	Доходы от участия в других организациях	2310	-	-
	Проценты к получению	2320	24 263	3 238
	Проценты к уплате	2330	(6)	-
	Прочие доходы	2340	449 724	36 791
	Прочие расходы	2350	(483 393)	(57 692)
	Прибыль (убыток) до налогообложения	2300	12 786	(21 154)
	Текущий налог на прибыль	2410	(2 483)	-
	в т.ч. постоянные налоговые обязательства (активы)	2421	(1 077)	1 088
	Изменение отложенных налоговых обязательств	2430	1	4
	Изменение отложенных налоговых активов	2450	(1 153)	3 139
	Прочее	2460	-	-
	Чистая прибыль (убыток)	2400	9 151	(18 011)

Пояснения	Наименование показателя	Код	За Январь - Декабрь 2013г.	За Январь - Декабрь 2012г.
	СПРАВОЧНО			
	Результат от переоценки внеоборотных активов, не включаемый в чистую прибыль (убыток) периода	2510	-	-
	Результат от прочих операций, не включаемый в чистую прибыль (убыток) периода	2520	-	-
	Совокупный финансовый результат периода	2500	9 151	(18 011)
	Базовая прибыль (убыток) на акцию	2900	-	-
	Разводненная прибыль (убыток) на акцию	2910	-	-

Руководитель  (подпись)  (расшифровка подписи) **Игорь Викторович Ракевич**

11 января 2014 г.

**Отчет об изменении капитала
за Январь - Декабрь 2013г.**

Дата (число, месяц, год)

Коды		
0710003		
31	12	2013
63520752		
5018141474		
40.10.3		
47	16	
384		

Организация Открытое акционерное общество "Королевская электросеть СК" по ОККО
 Идентификационный номер налогоплательщика _____ по ОКТО
 Вид экономической деятельности _____ по ОКВЭД
 Организационно-правовая форма / форма собственности _____ по ОКПО / ОКФС
 Единица измерения: в тыс. рублей _____ по ОКЕИ

1. Движение капитала

Наименование показателя	Код	Уставный капитал	Собственные акции, выкупленные у акционеров	Добавочный капитал	Резервный капитал	Нераспределенная прибыль (непокрытый убыток)	Итого
Величина капитала на 31 декабря 2011 г. 30 2012 г.	3100	1 078	-	-	-	89 525	93 778
Увеличение капитала - всего:	3210	-	-	-	-	(18 011)	(18 011)
в том числе:							
чистая прибыль	3211	X	X	X	X	(18 011)	(18 011)
переоценка имущества	3212	X	X	-	X	-	-
доходы, относящиеся непосредственно на увеличение капитала	3213	X	X	-	X	-	-
дополнительный выпуск акций	3214	-	-	-	X	-	-
увеличение номинальной стоимости акций	3215	-	-	-	X	-	X
реорганизация юридического лица	3216	-	-	-	-	-	-


Наименование показателя	Код	Уставный капитал	Собственные акции, выкупленные у акционеров	Добавочный капитал	Резервный капитал	Нераспределенная прибыль (непокрытый убыток)	Итого
Уменьшение капитала - всего:	3220	-	-	-	-	56 475	56 475
в том числе:							
убыток	3221	X	X	X	X	-	-
переоценка имущества	3222	X	X	-	X	-	-
расходы, относящиеся непосредственно на уменьшение капитала	3223	X	X	-	X	-	-
уменьшение номинальной стоимости акций	3224	-	-	-	X	-	-
уменьшение количества акций	3225	-	-	-	X	-	-
реорганизация юридического лица	3226	-	-	-	-	-	-
дивиденды	3227	X	X	X	X	56 475	56 475
Изменение добавочного капитала	3230	X	X	-	-	-	X
Изменение резервного капитала	3240	X	X	X	-	-	X
Величина капитала на 31 декабря 2012 г.	3200	1 078	-	-	3 175	15 039	19 292
За 2013 г.							
Увеличение капитала - всего:	3310	-	-	-	-	9 151	9 151
в том числе:							
чистая прибыль	3311	X	X	X	X	9 151	9 151
переоценка имущества	3312	X	X	-	X	-	-
доходы, относящиеся непосредственно на увеличение капитала	3313	X	X	-	X	-	-
дополнительный выпуск акций	3314	-	-	-	X	X	X
увеличение номинальной стоимости акций	3315	-	-	-	X	-	X
реорганизация юридического лица	3316	-	-	-	-	-	-
Уменьшение капитала - всего:	3320	-	-	-	-	-	-
в том числе:							
убыток	3321	X	X	X	X	-	-
переоценка имущества	3322	X	X	-	X	-	-
расходы, относящиеся непосредственно на уменьшение капитала	3323	X	X	-	X	-	-
уменьшение номинальной стоимости акций	3324	-	-	-	X	-	-
уменьшение количества акций	3325	-	-	-	X	-	-
реорганизация юридического лица	3326	-	-	-	-	-	-
дивиденды	3327	X	X	X	X	-	-
Изменение добавочного капитала	3330	X	X	-	-	-	X
Изменение резервного капитала	3340	X	X	X	-	-	X
Величина капитала на 31 декабря 2013 г.	3300	1 078	-	-	3 175	24 189	28 443

2. Корректировки в связи с изменением учетной политики и исправлением ошибок

Наименование показателя	Код	На 31 декабря 2011 г.	Изменения капитала за 2012 г.		На 31 декабря 2012 г.
			за счет чистой прибыли (убытка)	за счет иных факторов	
Капитал - всего					
до корректировок	3400	-	-	19 292	19 292
корректировка в связи с: изменением учетной политики	3410	-	-	-	-
исправлением ошибок	3420	-	-	-	-
после корректировок	3500	-	-	19 292	19 292
В том числе:					
нераспределенная прибыль (непокрытый убыток):					
до корректировок	3401	-	-	15 039	15 039
корректировка в связи с: изменением учетной политики	3411	-	-	-	-
исправлением ошибок	3421	-	-	-	-
после корректировок	3501	-	-	15 039	15 039
до корректировок	3402	-	-	-	-
корректировка в связи с: изменением учетной политики	3412	-	-	-	-
исправлением ошибок	3422	-	-	-	-
после корректировок	3502	-	-	-	-


3. ЧИСТЫЕ АКТИВЫ

Наименование показателя	Код	На 31 декабря 2013 г.	На 31 декабря 2012 г.	На 31 декабря 2011 г.
Чистые активы	3600	28 443	19 292	93 778

Руководитель 
(подпись)

Ракевич Игорь Викторович
(расшифровка подписи)

11 января 2014 г.



**Отчет о движении денежных средств
за Январь - Декабрь 2013г.**

Организация Открытое акционерное общество "Королевская электросеть СК" Форма по ОКУД _____
 Идентификационный номер налогоплательщика _____ Дата (число, месяц, год) _____
 Вид экономической деятельности _____ по ОКПО _____
 Организационно-правовая форма / форма собственности _____ ИНН _____
 по ОКВЭД _____
 по ОКОПФ / ОКФС _____
 по ОКЕИ _____

Коды		
0710004		
31	12	2013
63520752		
5018141474		
40.10.3		
47	16	
384		

Единица измерения: в тыс. рублей

Наименование показателя	Код	За Январь - Декабрь 2013г.	За Январь - Декабрь 2012г.
Денежные потоки от текущих операций			
Поступления - всего	4110	1 756 339	1 886 886
в том числе:			
от продажи продукции, товаров, работ и услуг	4111	1 750 635	1 869 644
арендных платежей, лицензионных платежей, роялти, комиссионных и иных аналогичных платежей	4112	-	-
от перепродажи финансовых вложений	4113	-	-
	4114	-	-
прочие поступления	4119	5 704	17 242
Платежи - всего	4120	(1 805 026)	(1 815 946)
в том числе:			
поставщикам (подрядчикам) за сырье, материалы, работы, услуги	4121	(1 741 964)	(1 702 587)
в связи с оплатой труда работников	4122	(32 115)	(30 325)
процентов по долговым обязательствам	4123	-	-
налога на прибыль	4124	(2 372)	(1 841)
	4125	-	-
прочие платежи	4129	(28 575)	(81 193)
Сальдо денежных потоков от текущих операций	4100	(48 687)	70 940
Денежные потоки от инвестиционных операций			
Поступления - всего	4210	22 401	45 381
в том числе:			
от продажи внеоборотных активов (кроме финансовых вложений)	4211	-	-
от продажи акций (долей участия) в других организациях	4212	-	-
от возврата предоставленных займов, от продажи долговых ценных бумаг (прав требования денежных средств к другим лицам)	4213	-	-
дивидендов, процентов по долговым финансовым вложениям и аналогичных поступлений от долевого участия в других организациях	4214	22 401	3 143
	4215	-	-
прочие поступления	4219	-	42 238
Платежи - всего	4220	(148)	-
в том числе:			
в связи с приобретением, созданием, модернизацией, реконструкцией и подготовкой к использованию внеоборотных активов	4221	(148)	-
в связи с приобретением акций (долей участия) в других организациях	4222	-	-
в связи с приобретением долговых ценных бумаг (прав требования денежных средств к другим лицам), предоставление займов другим лицам	4223	-	-
процентов по долговым обязательствам, включаемым в стоимость инвестиционного актива	4224	-	-
	4225	-	-
прочие платежи	4229	-	-
Сальдо денежных потоков от инвестиционных операций	4200	22 253	45 381

Наименование показателя	Код	За Январь - Декабрь 2013г.	За Январь - Декабрь 2012г.
Денежные потоки от финансовых операций			
Поступления - всего	4310	-	-
в том числе:			
получение кредитов и займов	4311	-	-
денежных вкладов собственников (участников)	4312	-	-
от выпуска акций, увеличения долей участия	4313	-	-
от выпуска облигаций, векселей и других долговых ценных бумаг и др.	4314	-	-
	4315	-	-
прочие поступления	4319	-	-
Платежи - всего	4320	-	(56 466)
в том числе:			
собственникам (участникам) в связи с выкупом у них акций (долей участия) организации или их выходом из состава участников	4321	-	-
на выплату дивидендов и иных платежей по распределению прибыли в пользу собственников (участников)	4322	-	-
в связи с погашением (выкупом) векселей и других долговых ценных бумаг, возврат кредитов и займов	4323	-	-
	4324	-	-
прочие платежи	4329	-	(56 466)
Сальдо денежных потоков от финансовых операций	4300	-	(56 466)
Сальдо денежных потоков за отчетный период	4400	(26 434)	59 855
Остаток денежных средств и денежных эквивалентов на начало отчетного периода	4450	111 916	52 061
Остаток денежных средств и денежных эквивалентов на конец отчетного периода	4500	85 482	111 916
Величина влияния изменений курса иностранной валюты по отношению к рублю	4490	-	-

Руководитель

(подпись)



Ракевич Игорь Викторович

(расшифровка подписи)

11 января 2014 г.

РАСЧЕТ
оценки стоимости чистых активов акционерного общества

Наименование показателя	Код строки бухгалтерского баланса	На начало отчетного года	На конец отчетного периода
I. Активы			
1. Нематериальные активы	1110	-	-
2. Основные средства	1150	2 040	1 672
3. Незавершенное строительство	1190	-	-
4. Доходные вложения в материальные ценности	1160	-	-
5. Долгосрочные и краткосрочные финансовые вложения <1>	1170+1240	101 650	70 000
6. Прочие внеоборотные активы <2>	1120+1130+1140+1180	3 213	2 060
7. Запасы	1210	1 838	872
8. Налог на добавленную стоимость по приобретенным ценностям	1220	-	-
9. Дебиторская задолженность <3>	1230	243 171	203 191
10. Денежные средства	1250	10 266	15 482
11. Прочие оборотные активы	1260	10 888	114
12. Итого активы, принимаемые к расчету (сумма данных пунктов 1-11)		373 066	293 391
II. Пассивы			
13. Долгосрочные обязательства по займам и кредитам	1410	-	-
14. Прочие долгосрочные обязательства <4>, <5>	1420+1450	1	-
15. Краткосрочные обязательства по займам и кредитам	1510	-	-
16. Кредиторская задолженность	1520	351 922	252 186
17. Задолженность участникам (учредителям) по выплате доходов <*>	15207	-	-
18. Резервы предстоящих расходов	1540	1 433	12 762
19. Прочие краткосрочные обязательства <5>	1550	418	-
20. Итого пассивы, принимаемые к расчету (сумма данных пунктов 13-19)		353 774	264 948
Стоимость чистых активов акционерного общества (итого активы, принимаемые к расчету (стр. 12), минус итог пассивы, принимаемые к расчету (стр. 20))			
21. расчету (стр. 20))		19 292	28 443

<1> За исключением фактических затрат по выкупу собственных акций у акционеров.



<2> Включая величину отложенных налоговых активов.

<3> За исключением задолженности участников (учредителей) по взносам в уставный капитал.

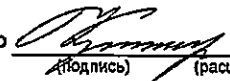
<4> Включая величину отложенных налоговых обязательств.

<5> В данных о величине прочих долгосрочных и краткосрочных обязательств приводятся суммы созданных в установленном порядке резервов в связи с условными обязательствами и с прекращением деятельности.

Руководитель


(подпись)

(расшифровка подписи)

Главный бухгалтер


(подпись)
(расшифровка подписи)


<*> Примечание: сумма по строке 17 "Задолженности участникам (учредителям) по выплате доходов" включена в строку 16 "Кредиторская задолженность". При суммировании данных раздела II в строке 20 значение строки 17 не учитывается.

**Отчет о целевом использовании средств
за Январь - Декабрь 2013г.**

Организация	<u>Открытое акционерное общество "Королевская электросеть СК"</u>	по ОКПО	Коды		
Идентификационный номер налогоплательщика		ИНН	0710006		
Вид экономической деятельности		по ОКВЭД	2013	12	31
Организационно-правовая форма / форма собственности		по ОКПОФ / ОКФС	63520752		
Единица измерения:	в тыс. рублей	по ОКЕИ	5018141474		
			40.10.3		
			47	16	
			384		

Наименование показателя	Код	За Январь - Декабрь 2013г.	За Январь - Декабрь 2012г.
Остаток средств на начало отчетного года	6100	-	-
Поступило средств			
Вступительные взносы	6210	-	-
Членские взносы	6215	-	-
Целевые взносы	6220	-	-
Добровольные имущественные взносы и пожертвования	6230	-	-
Прибыль от предпринимательской деятельности организации	6240	-	-
Прочие	6250	-	-
Всего поступило средств	6200	-	-
Использовано средств			
Расходы на целевые мероприятия	6310	-	-
в том числе:			
социальная и благотворительная помощь	6311	-	-
проведение конференций, совещаний, семинаров и т.п.	6312	-	-
иные мероприятия	6313	-	-
Расходы на содержание аппарата управления	6320	-	-
в том числе:			
расходы, связанные с оплатой труда (включая начисления)	6321	-	-
выплаты, не связанные с оплатой труда	6322	-	-
расходы на служебные командировки и деловые поездки	6323	-	-
содержание помещений, зданий, автомобильного транспорта и иного имущества (кроме ремонта)	6324	-	-
ремонт основных средств и иного имущества	6325	-	-
прочие	6326	-	-
Приобретение основных средств, инвентаря и иного имущества	6330	-	-
Прочие	6350	-	-
Всего использовано средств	6300	-	-
Остаток средств на конец отчетного года	6400	-	-

Руководитель _____
(подпись)


 Ракевич Игорь Викторович
 (расшифровка подписи)

11 января 2014 г.